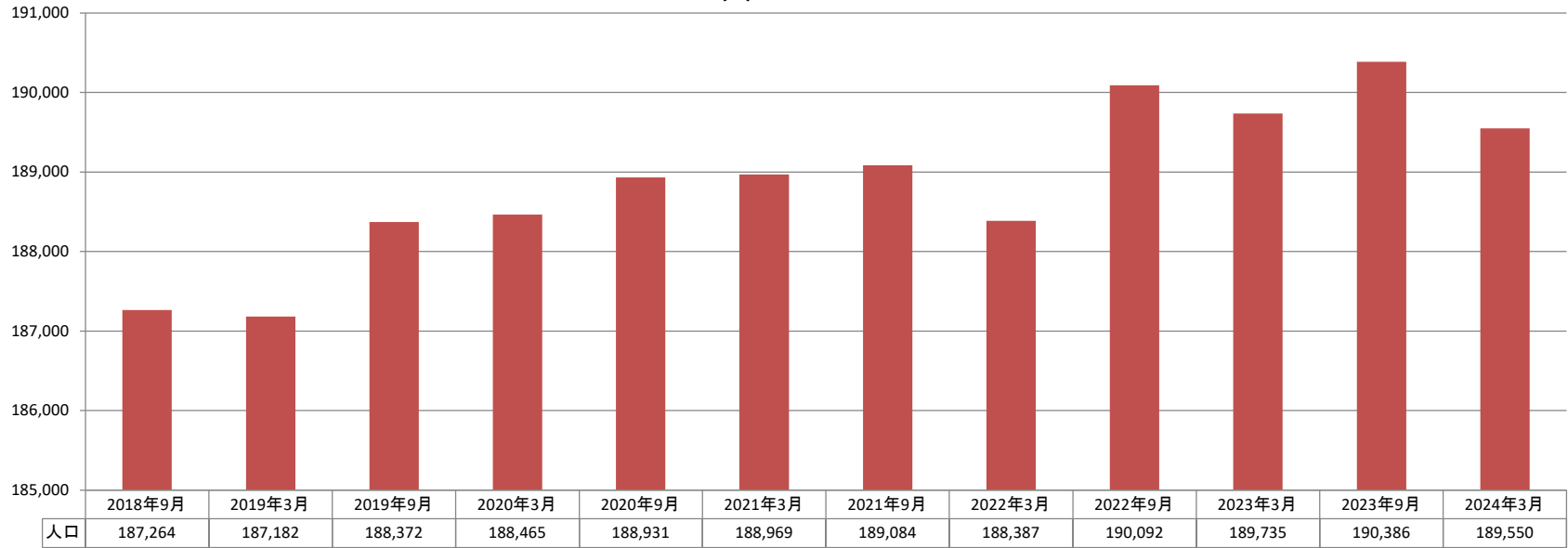


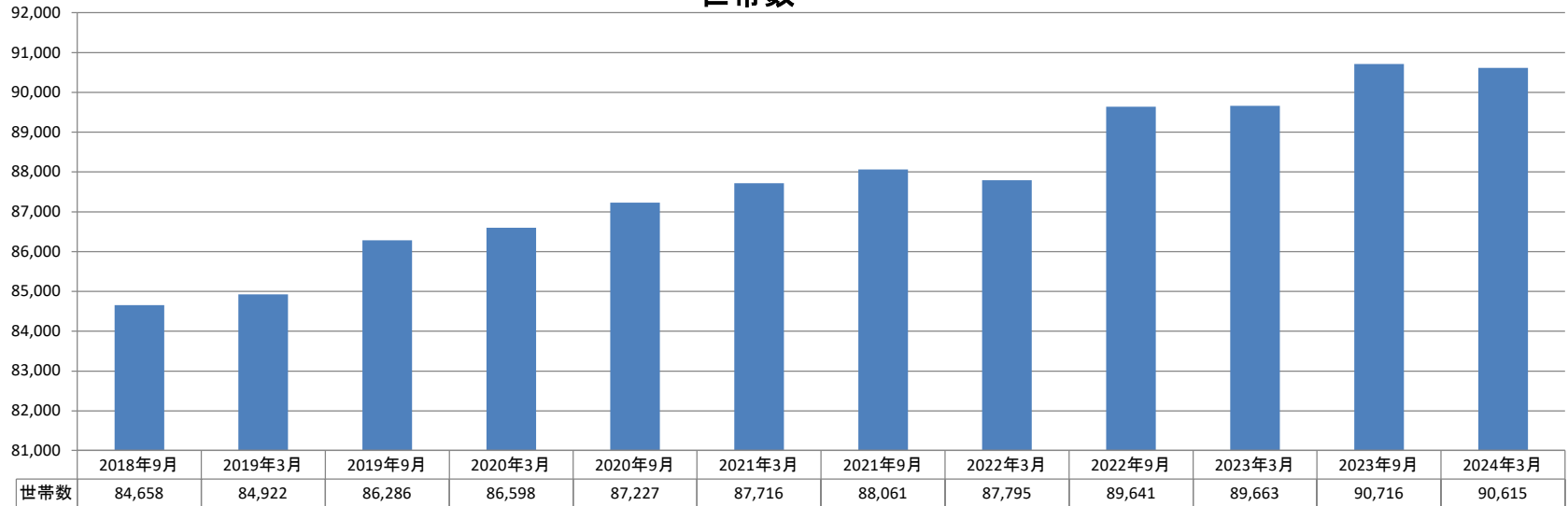
■東広島市計

2019年3月 末から 2020年3月 末まで		2020年3月 末から 2021年3月 末まで		2021年3月 末から 2022年3月 末まで		2022年3月 末から 2023年3月 末まで		2023年3月 末から 2024年3月 末まで		5年間計 (2019年3月末～2024年3月末)	
12ヶ月間		12ヶ月間		12ヶ月間		12ヶ月間		12ヶ月間			
1,283 人増	+0.7%	504 人増	+0.3%	-582 人減	▲0.3%	1,348 人増	+0.7%	-185 人減	▲0.1%	2,368 人増	+1.3%
1,676 世帯増	+2.0%	1,118 世帯増	+1.3%	79 世帯増	+0.1%	1,868 世帯増	+2.1%	952 世帯増	+1.1%	5,693 世帯増	+6.7%

人口



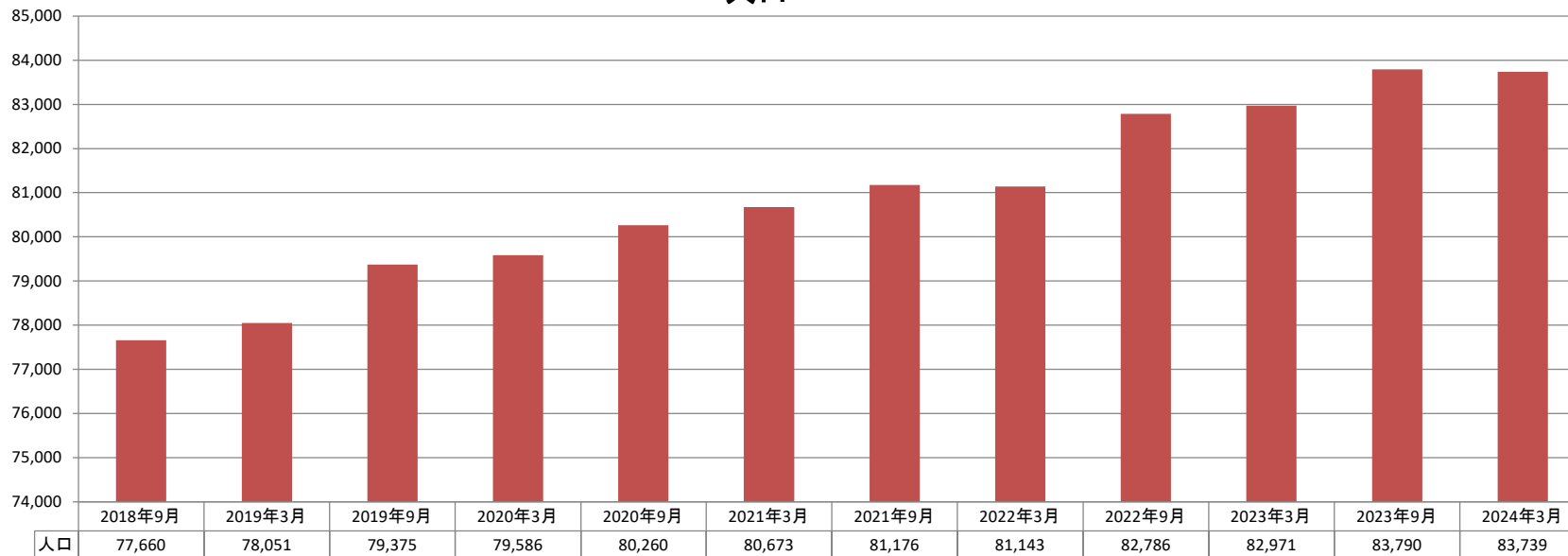
世帯数



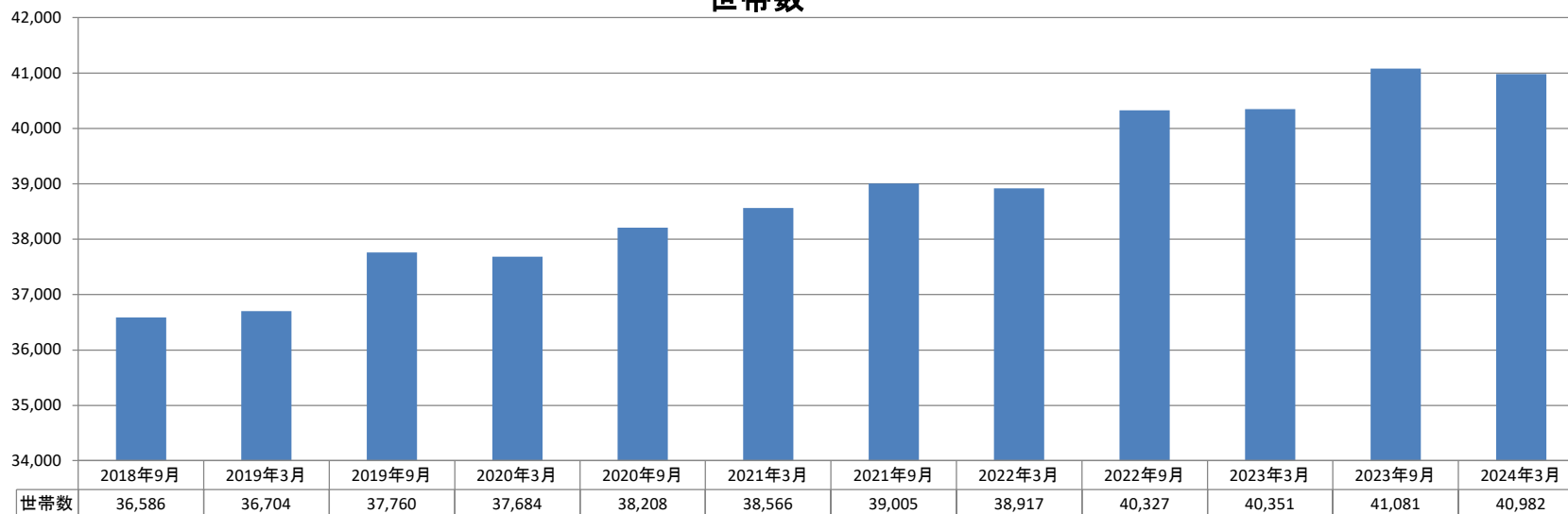
■西条地区計

2019年3月 末から 2020年3月 末まで		2020年3月 末から 2021年3月 末まで		2021年3月 末から 2022年3月 末まで		2022年3月 末から 2023年3月 末まで		2023年3月 末から 2024年3月 末まで		5年間計 (2019年3月末～2024年3月末)	
12ヶ月間	12ヶ月間	12ヶ月間	12ヶ月間	12ヶ月間	12ヶ月間	12ヶ月間	12ヶ月間	12ヶ月間	12ヶ月間		
1,535 人増	+2.0%	1,087 人増	+1.4%	470 人増	+0.6%	1,828 人増	+2.3%	768 人増	+0.9%	5,688 人増	+7.3%
980 世帯増	+2.7%	882 世帯増	+2.3%	351 世帯増	+0.9%	1,434 世帯増	+3.7%	631 世帯増	+1.6%	4,278 世帯増	+11.7%

人口



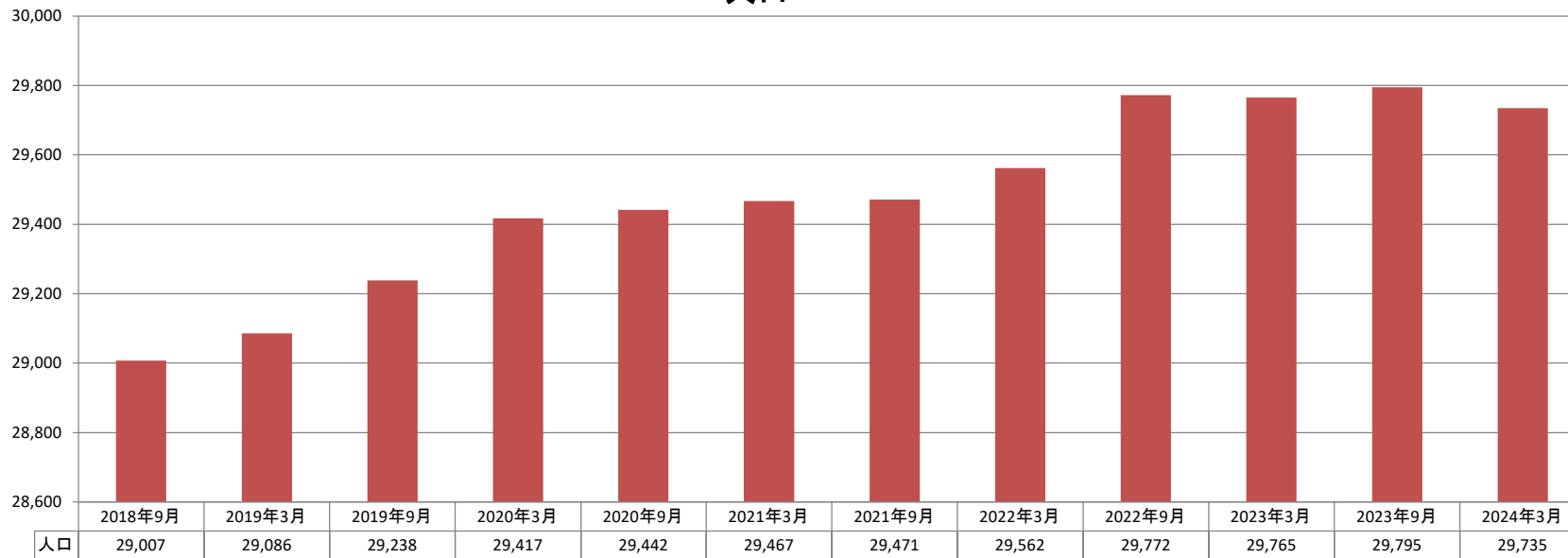
世帯数



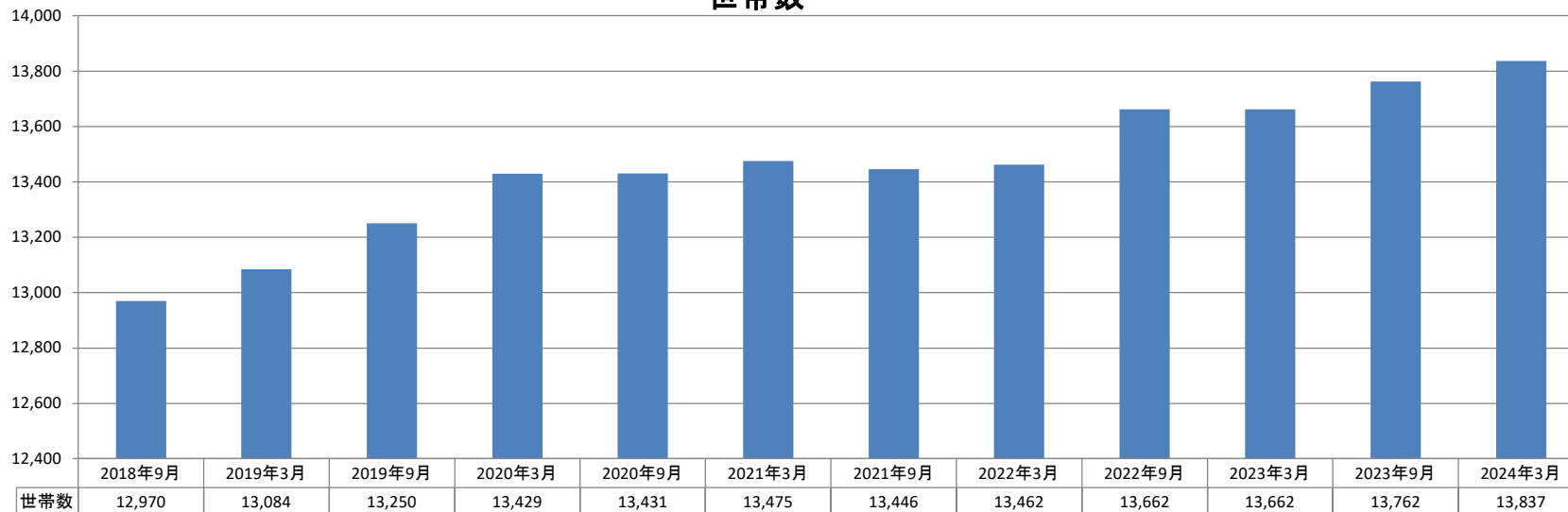
■八本松地区計

2019年3月 末から 2020年3月 末まで		2020年3月 末から 2021年3月 末まで		2021年3月 末から 2022年3月 末まで		2022年3月 末から 2023年3月 末まで		2023年3月 末から 2024年3月 末まで		5年間計 (2019年3月末~2024年3月末)	
12ヶ月間		12ヶ月間		12ヶ月間		12ヶ月間		12ヶ月間			
331 人増	+1.1%	50 人増	+0.2%	95 人増	+0.3%	203 人増	+0.7%	-30 人減	▲0.1%	649 人増	+2.2%
345 世帯増	+2.6%	46 世帯増	+0.3%	-13 世帯減	▲0.1%	200 世帯増	+1.5%	175 世帯増	+1.3%	753 世帯増	+5.8%

人口



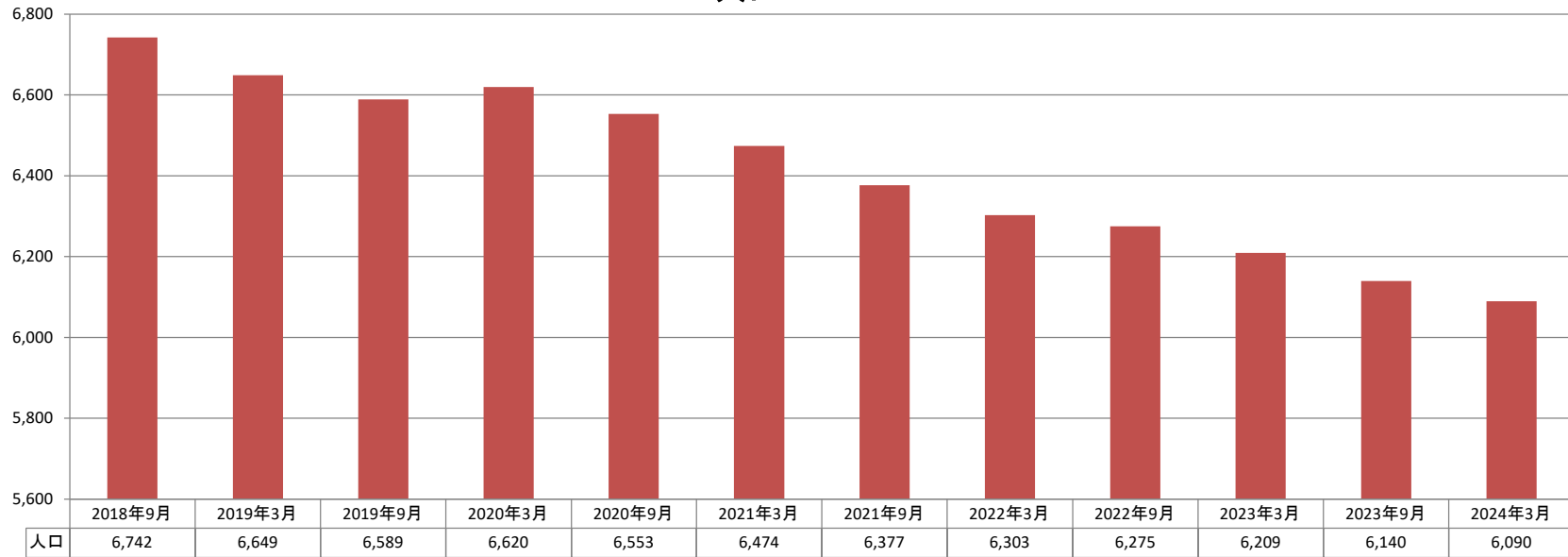
世帯数



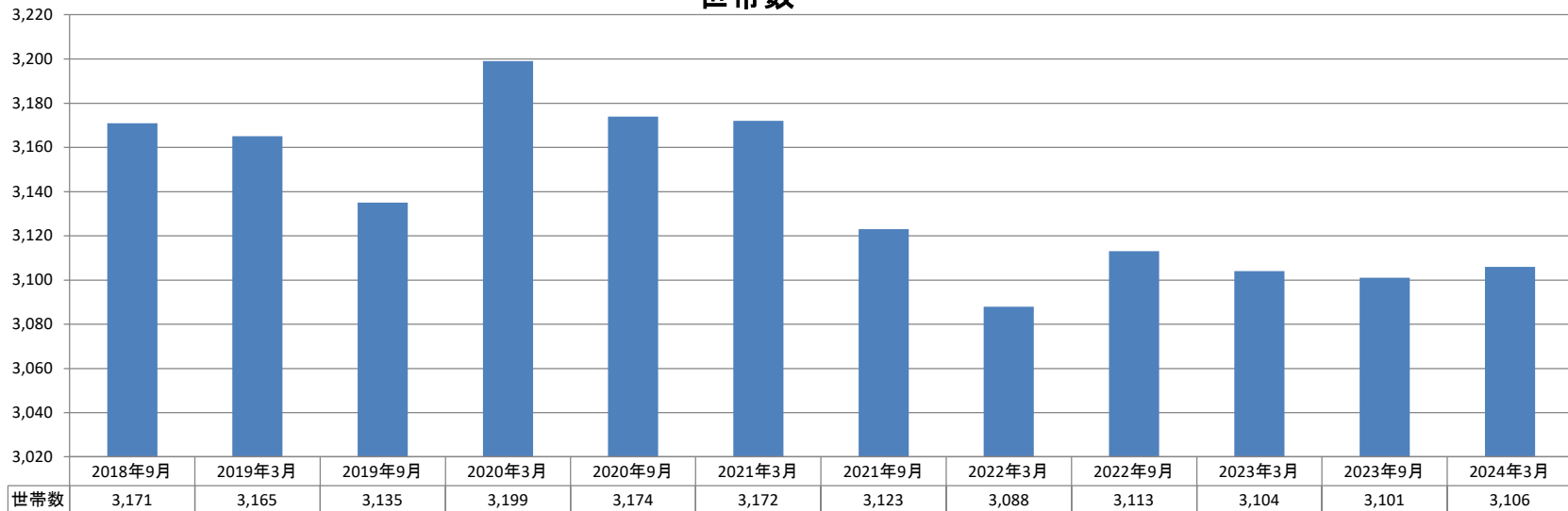
■志和地区計

2019年3月 末から 2020年3月 末まで		2020年3月 末から 2021年3月 末まで		2021年3月 末から 2022年3月 末まで		2022年3月 末から 2023年3月 末まで		2023年3月 末から 2024年3月 末まで		5年間計 (2019年3月末～2024年3月末)	
12ヶ月間		12ヶ月間		12ヶ月間		12ヶ月間		12ヶ月間			
-29 人減	▲0.4%	-146 人減	▲2.2%	-171 人減	▲2.6%	-94 人減	▲1.5%	-119 人減	▲1.9%	-559 人減	▲8.4%
34 世帯増	+1.1%	-27 世帯減	▲0.8%	-84 世帯減	▲2.6%	16 世帯増	+0.5%	2 世帯増	+0.1%	-59 世帯減	▲1.9%

人口



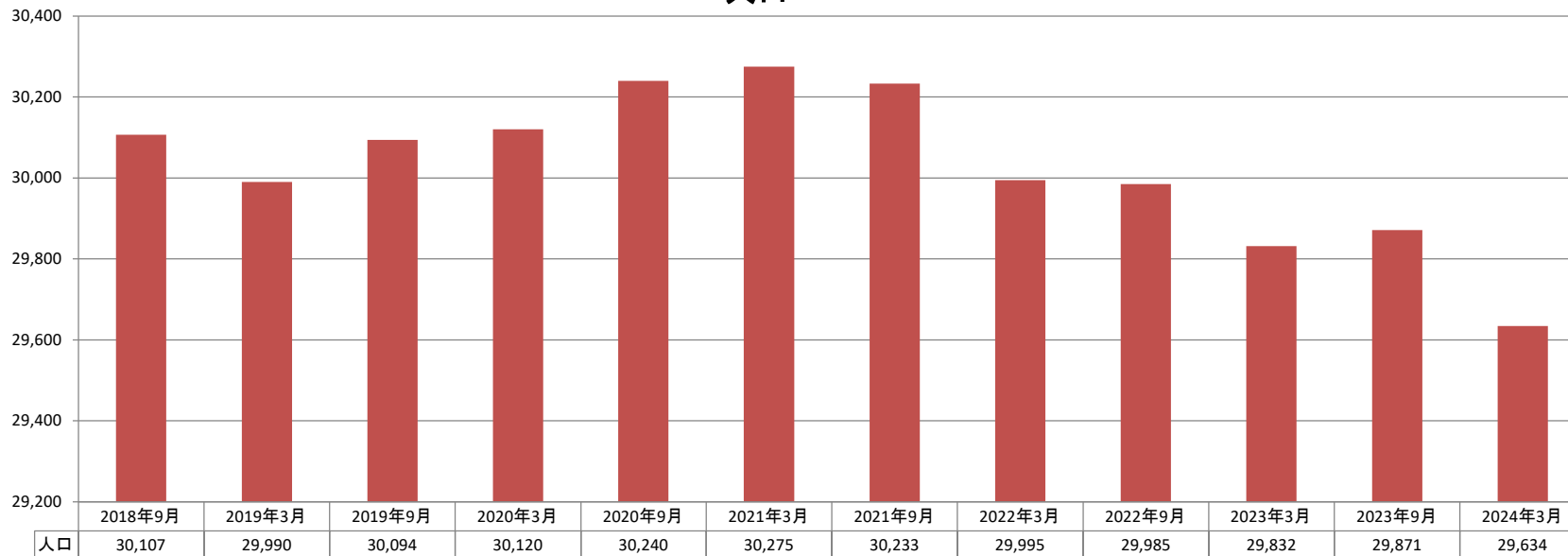
世帯数



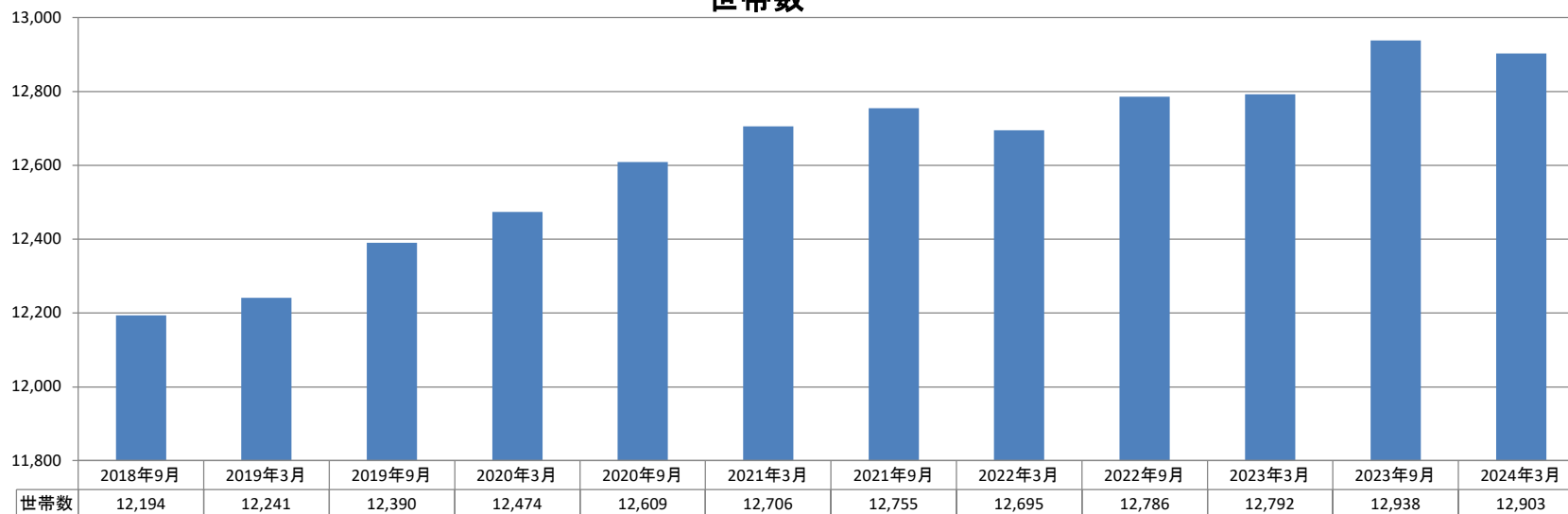
■高屋地区計

2019年3月 末から 2020年3月 末まで 12ヶ月間		2020年3月 末から 2021年3月 末まで 12ヶ月間		2021年3月 末から 2022年3月 末まで 12ヶ月間		2022年3月 末から 2023年3月 末まで 12ヶ月間		2023年3月 末から 2024年3月 末まで 12ヶ月間		5年間計 (2019年3月末～2024年3月末)	
130 人増	+0.4%	155 人増	+0.5%	-280 人減	▲0.9%	-163 人減	▲0.5%	-198 人減	▲0.7%	-356 人減	▲1.2%
233 世帯増	+1.9%	232 世帯増	+1.9%	-11 世帯減	▲0.1%	97 世帯増	+0.8%	111 世帯増	+0.9%	662 世帯増	+5.4%

人口



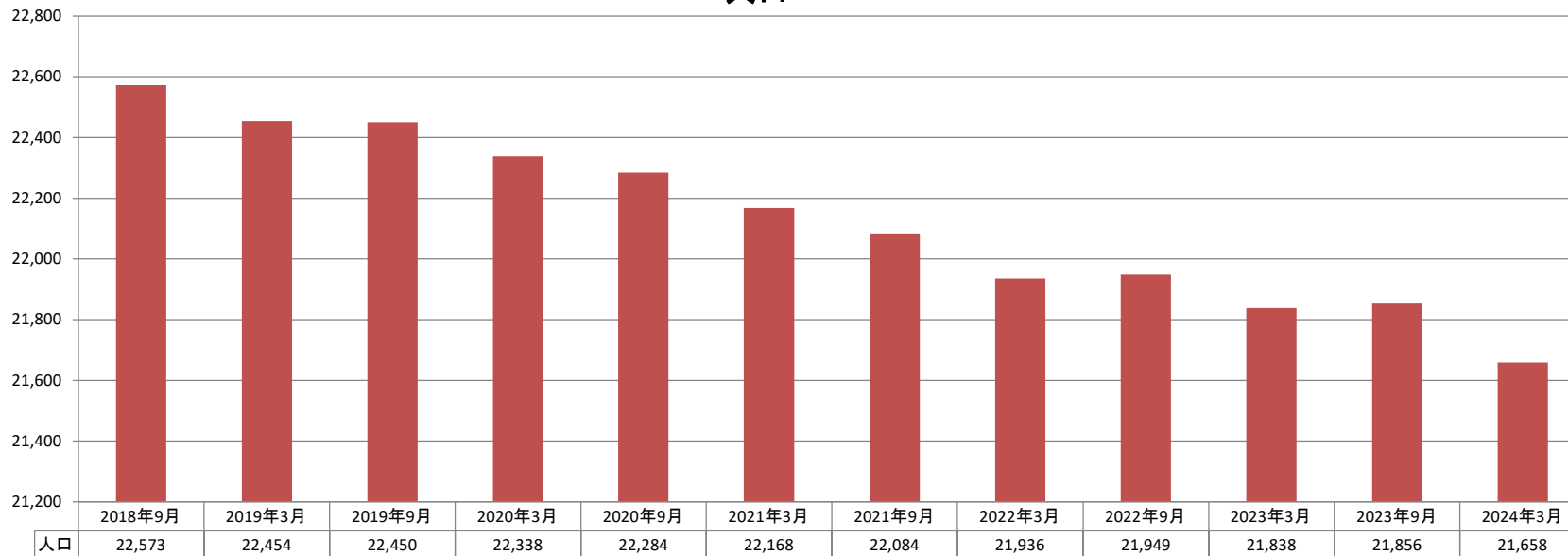
世帯数



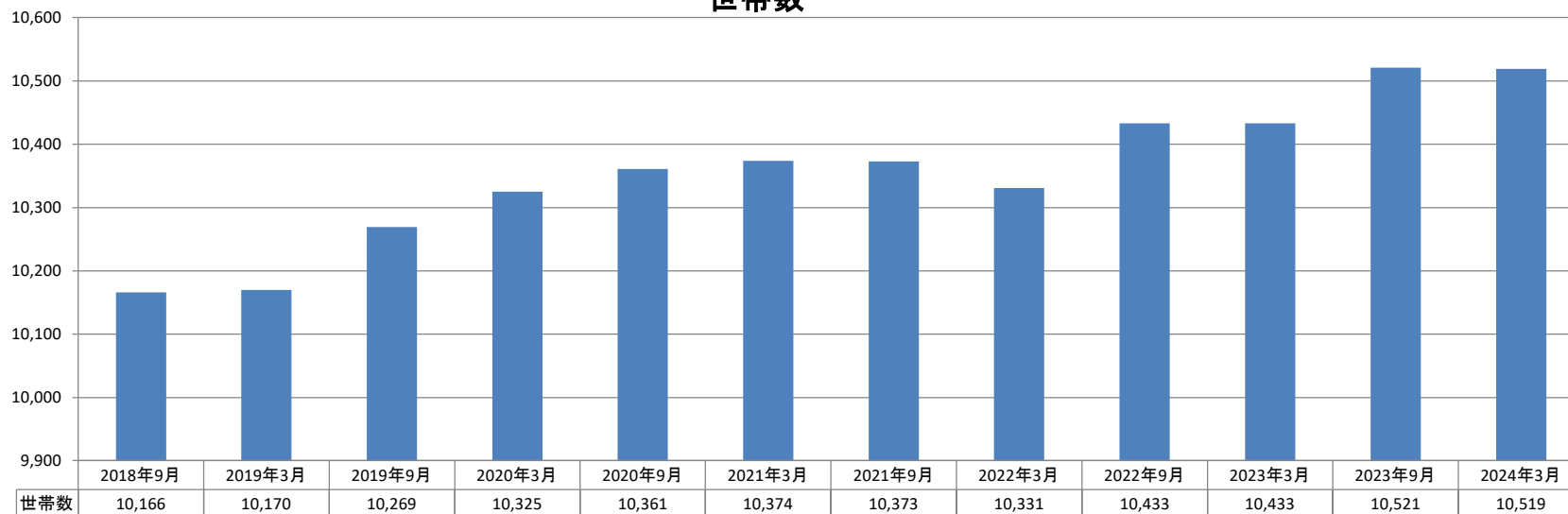
■黒瀬地区計

2019年3月 末から 2020年3月 末まで		2020年3月 末から 2021年3月 末まで		2021年3月 末から 2022年3月 末まで		2022年3月 末から 2023年3月 末まで		2023年3月 末から 2024年3月 末まで		5年間計 (2019年3月末～2024年3月末)	
12ヶ月間		12ヶ月間		12ヶ月間		12ヶ月間		12ヶ月間			
-116 人減	▲0.5%	-170 人減	▲0.8%	-232 人減	▲1.0%	-98 人減	▲0.4%	-180 人減	▲0.8%	-796 人減	▲3.5%
155 世帯増	+1.5%	49 世帯増	+0.5%	-43 世帯減	▲0.4%	102 世帯増	+1.0%	86 世帯増	+0.8%	349 世帯増	+3.4%

人口



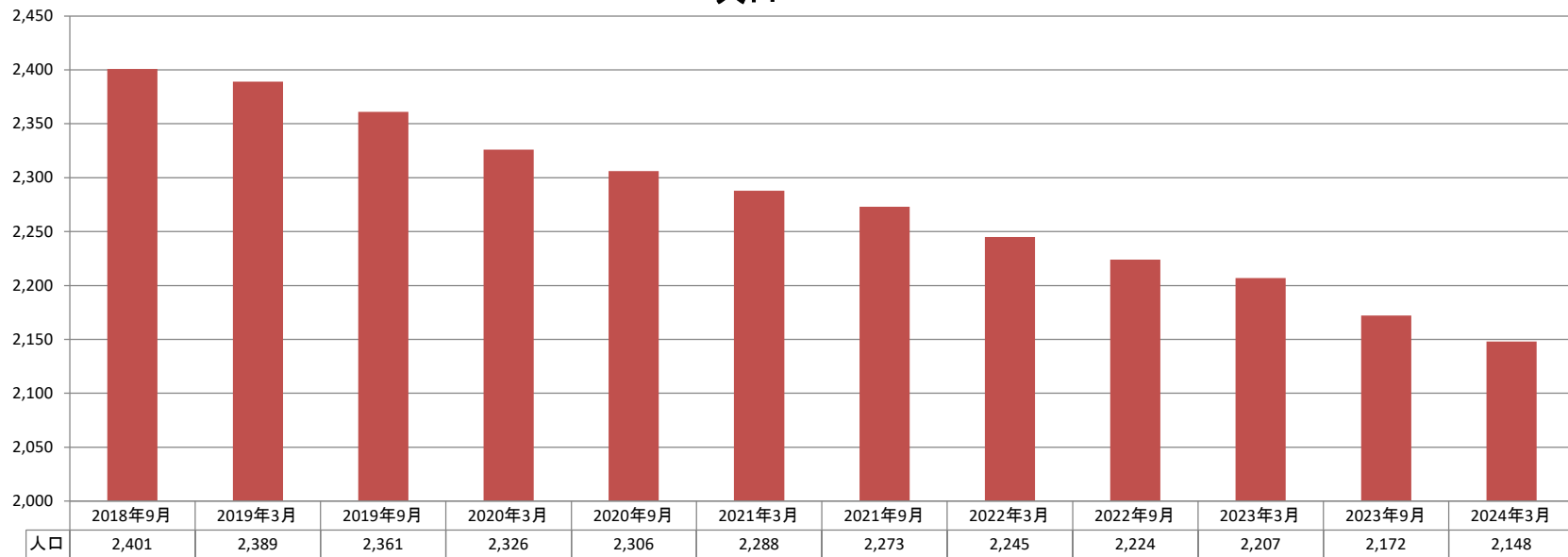
世帯数



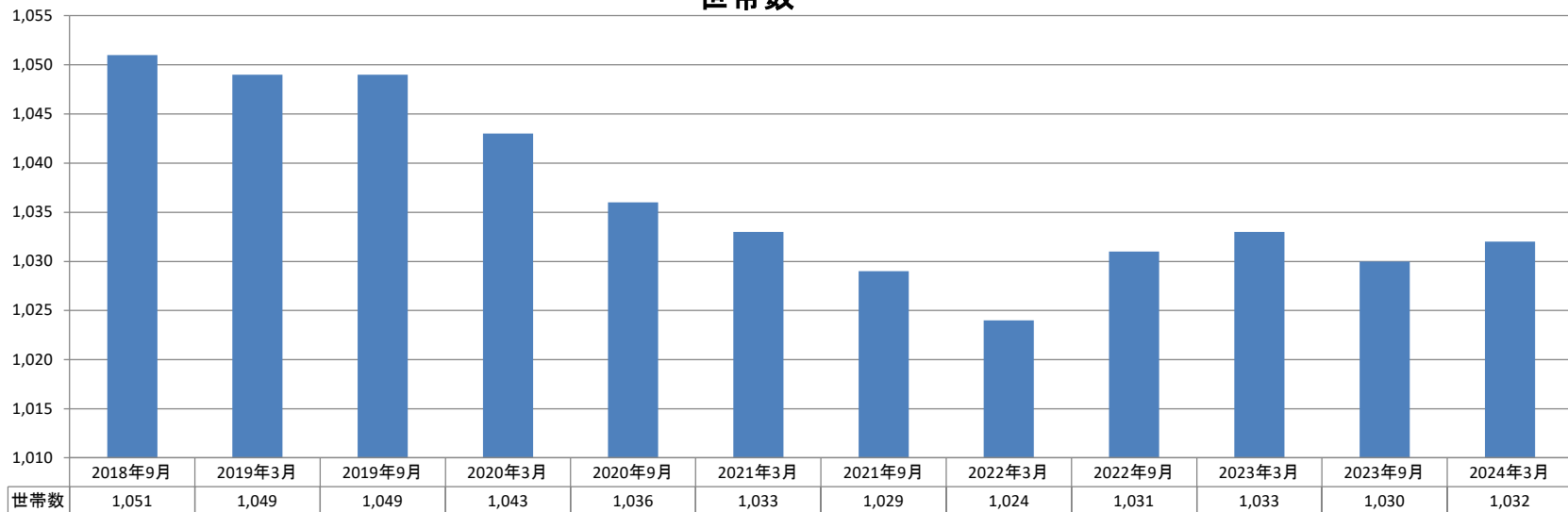
■福富地区計

2019年3月 末から 2020年3月 末まで		2020年3月 末から 2021年3月 末まで		2021年3月 末から 2022年3月 末まで		2022年3月 末から 2023年3月 末まで		2023年3月 末から 2024年3月 末まで		5年間計 (2019年3月末～2024年3月末)	
12ヶ月間		12ヶ月間		12ヶ月間		12ヶ月間		12ヶ月間			
-63 人減	▲2.6%	-38 人減	▲1.6%	-43 人減	▲1.9%	-38 人減	▲1.7%	-59 人減	▲2.7%	-241 人減	▲10.1%
-6 世帯減	▲0.6%	-10 世帯減	▲1.0%	-9 世帯減	▲0.8%	9 世帯増	+0.9%	-1 世帯減	▲0.1%	-17 世帯減	▲1.6%

人口



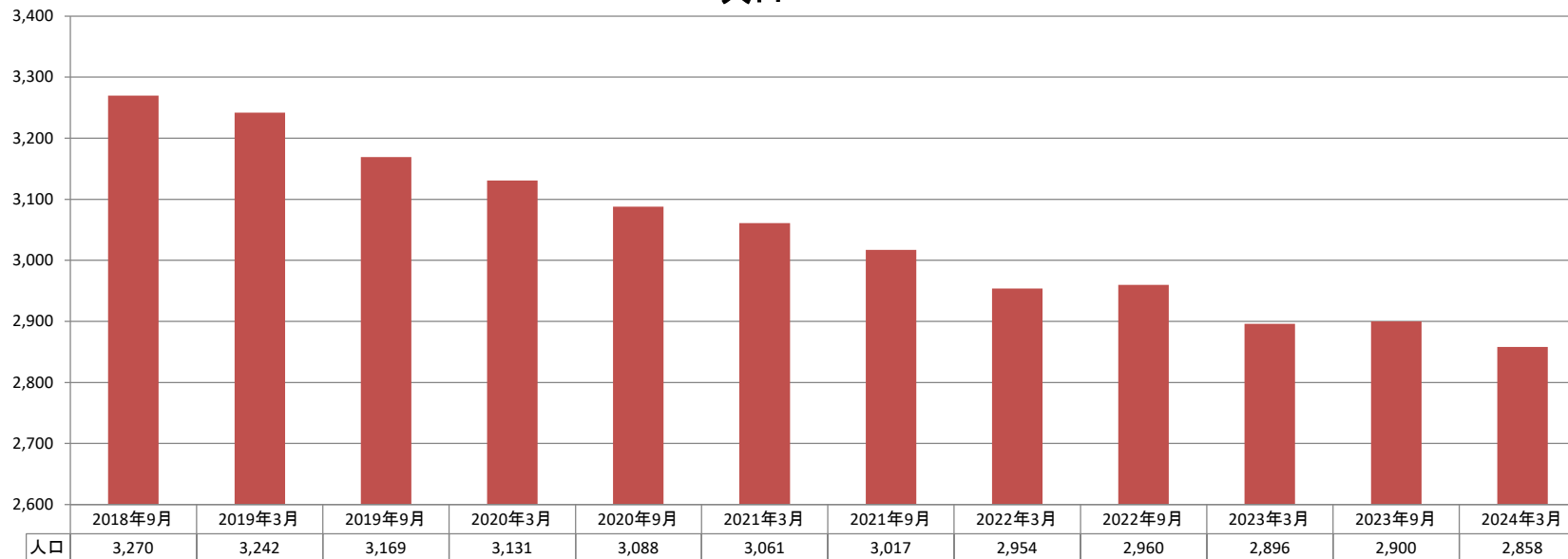
世帯数



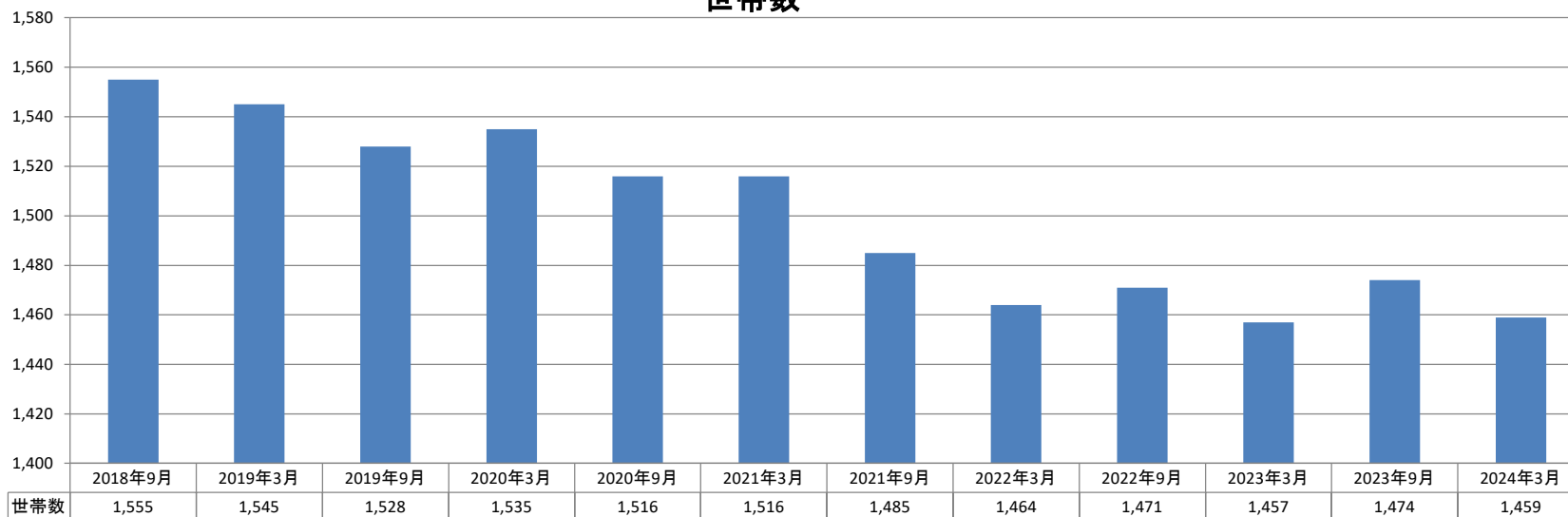
■豊栄地区計

2019年3月 末から 2020年3月 末まで 12ヶ月間		2020年3月 末から 2021年3月 末まで 12ヶ月間		2021年3月 末から 2022年3月 末まで 12ヶ月間		2022年3月 末から 2023年3月 末まで 12ヶ月間		2023年3月 末から 2024年3月 末まで 12ヶ月間		5年間計 (2019年3月末～2024年3月末)	
-111 人減	▲3.4%	-70 人減	▲2.2%	-107 人減	▲3.5%	-58 人減	▲2.0%	-38 人減	▲1.3%	-384 人減	▲11.8%
-10 世帯減	▲0.6%	-19 世帯減	▲1.2%	-52 世帯減	▲3.4%	-7 世帯減	▲0.5%	2 世帯増	+0.1%	-86 世帯減	▲5.6%

人口



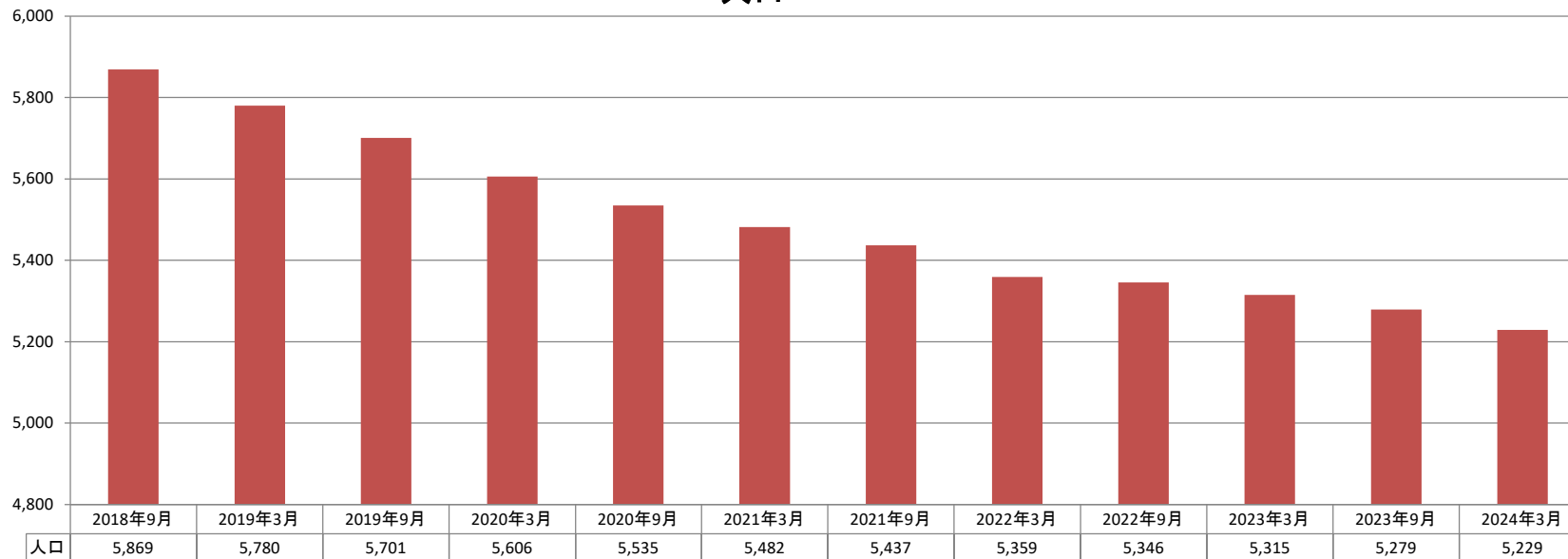
世帯数



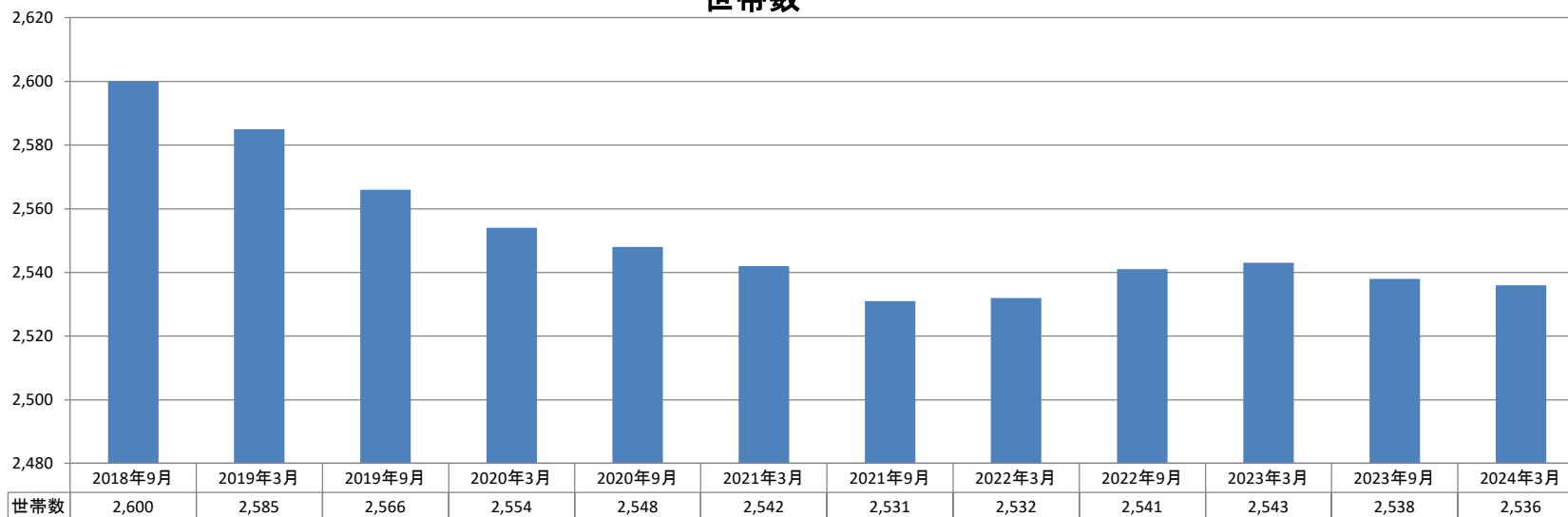
■河内地区計

2019年3月 末から 2020年3月 末まで		2020年3月 末から 2021年3月 末まで		2021年3月 末から 2022年3月 末まで		2022年3月 末から 2023年3月 末まで		2023年3月 末から 2024年3月 末まで		5年間計 (2019年3月末～2024年3月末)	
12ヶ月間		12ヶ月間		12ヶ月間		12ヶ月間		12ヶ月間			
-174 人減	▲3.0%	-124 人減	▲2.2%	-123 人減	▲2.2%	-44 人減	▲0.8%	-86 人減	▲1.6%	-551 人減	▲9.5%
-31 世帯減	▲1.2%	-12 世帯減	▲0.5%	-10 世帯減	▲0.4%	11 世帯増	+0.4%	-7 世帯減	▲0.3%	-49 世帯減	▲1.9%

人口



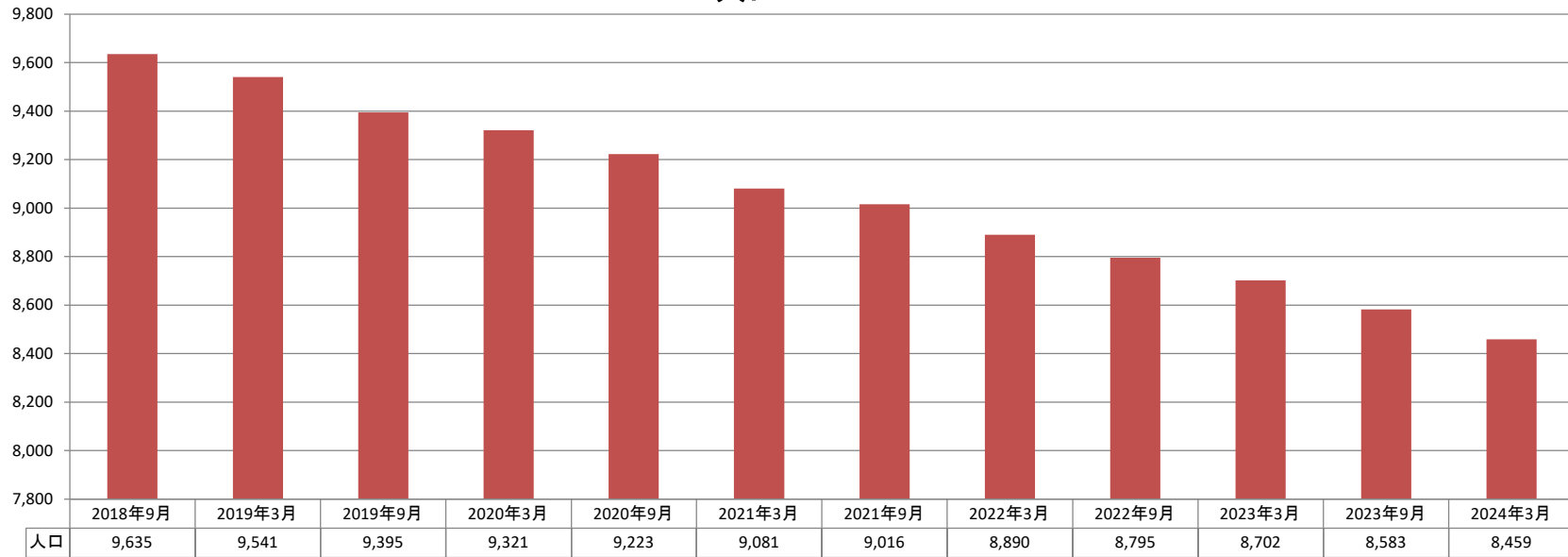
世帯数



■安芸津地区計

2019年3月 末から 2020年3月 末まで		2020年3月 末から 2021年3月 末まで		2021年3月 末から 2022年3月 末まで		2022年3月 末から 2023年3月 末まで		2023年3月 末から 2024年3月 末まで		5年間計 (2019年3月末～2024年3月末)	
12ヶ月間		12ヶ月間		12ヶ月間		12ヶ月間		12ヶ月間			
-220 人減	▲2.3%	-240 人減	▲2.6%	-191 人減	▲2.1%	-188 人減	▲2.1%	-243 人減	▲2.8%	-1,082 人減	▲11.3%
-24 世帯減	▲0.5%	-23 世帯減	▲0.5%	-50 世帯減	▲1.2%	6 世帯増	+0.1%	-47 世帯減	▲1.1%	-138 世帯減	▲3.2%

人口



世帯数

