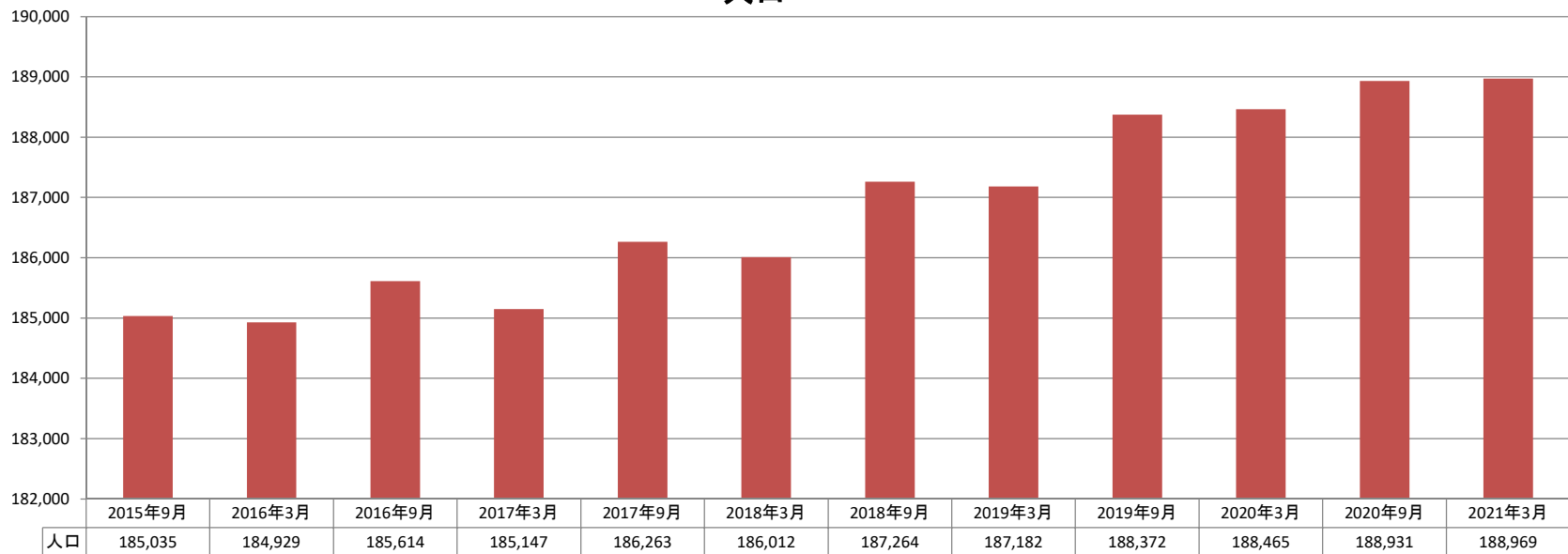


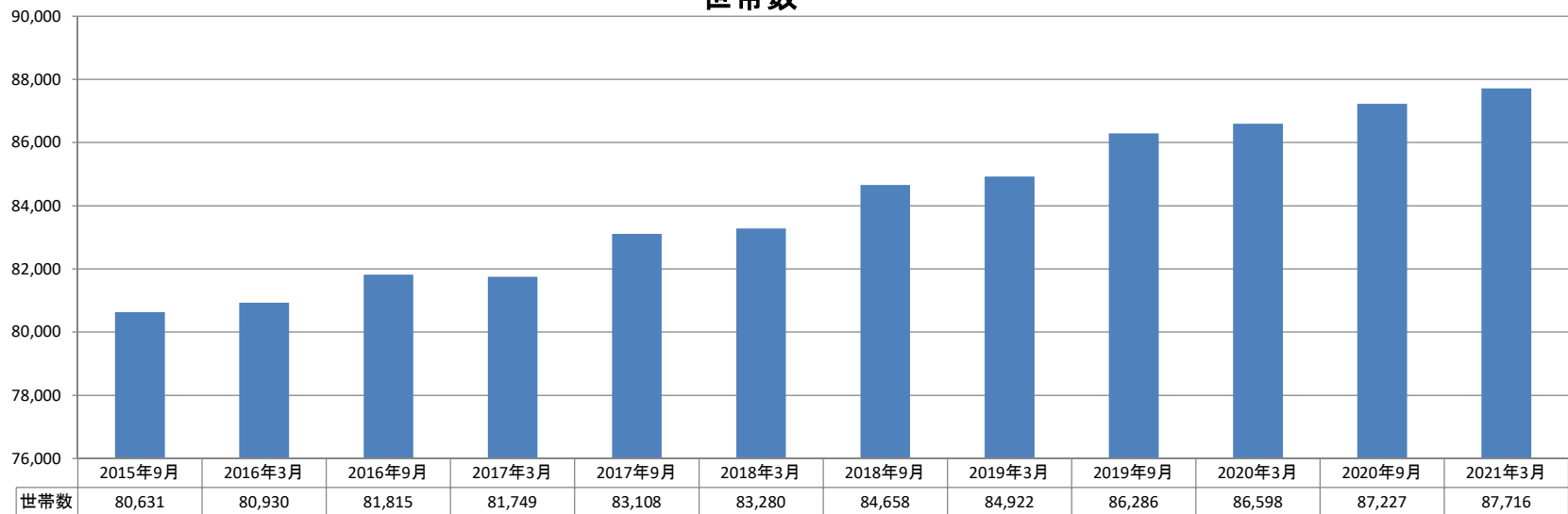
■東広島市計

2016年3月 末から 2017年3月 末まで 12ヶ月間		2017年3月 末から 2018年3月 末まで 12ヶ月間		2018年3月 末から 2019年3月 末まで 12ヶ月間		2019年3月 末から 2020年3月 末まで 12ヶ月間		2020年3月 末から 2021年3月 末まで 12ヶ月間		5年間計 (2016年3月末～2021年3月末)	
218 人増	+0.1%	865 人増	+0.5%	1,170 人増	+0.6%	1,283 人増	+0.7%	504 人増	+0.3%	4,040 人増	+2.2%
819 世帯増	+1.0%	1,531 世帯増	+1.9%	1,642 世帯増	+2.0%	1,676 世帯増	+2.0%	1,118 世帯増	+1.3%	6,786 世帯増	+8.4%

人口



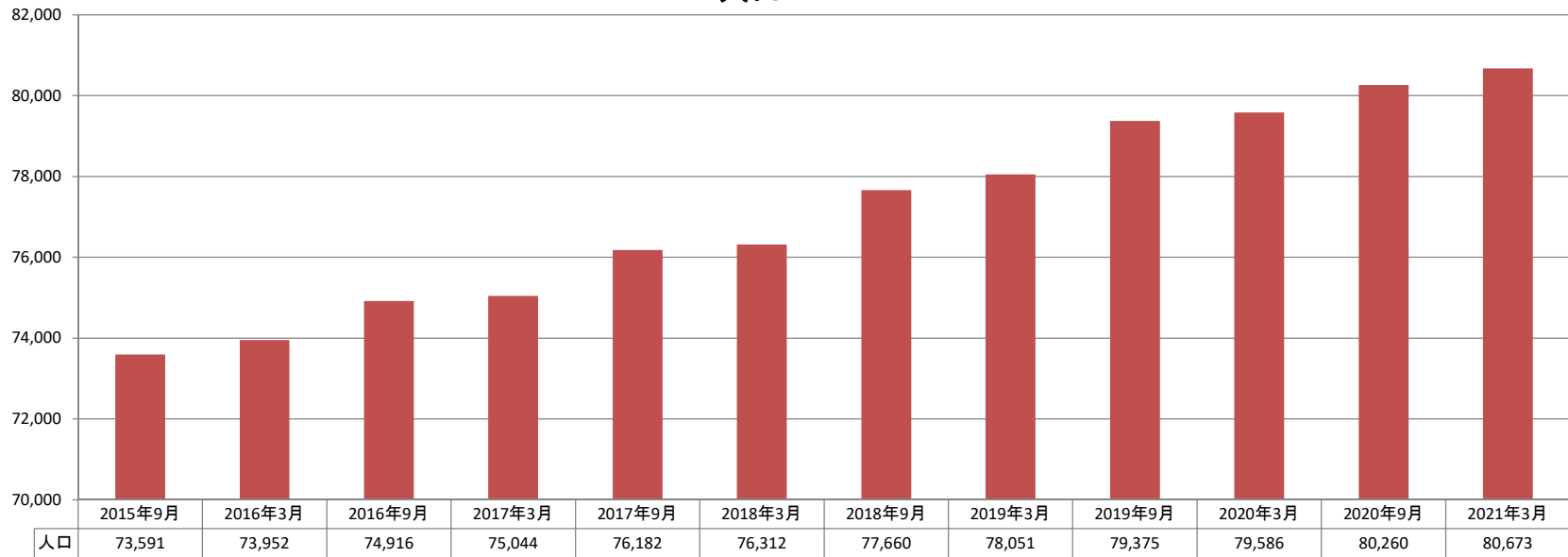
世帯数



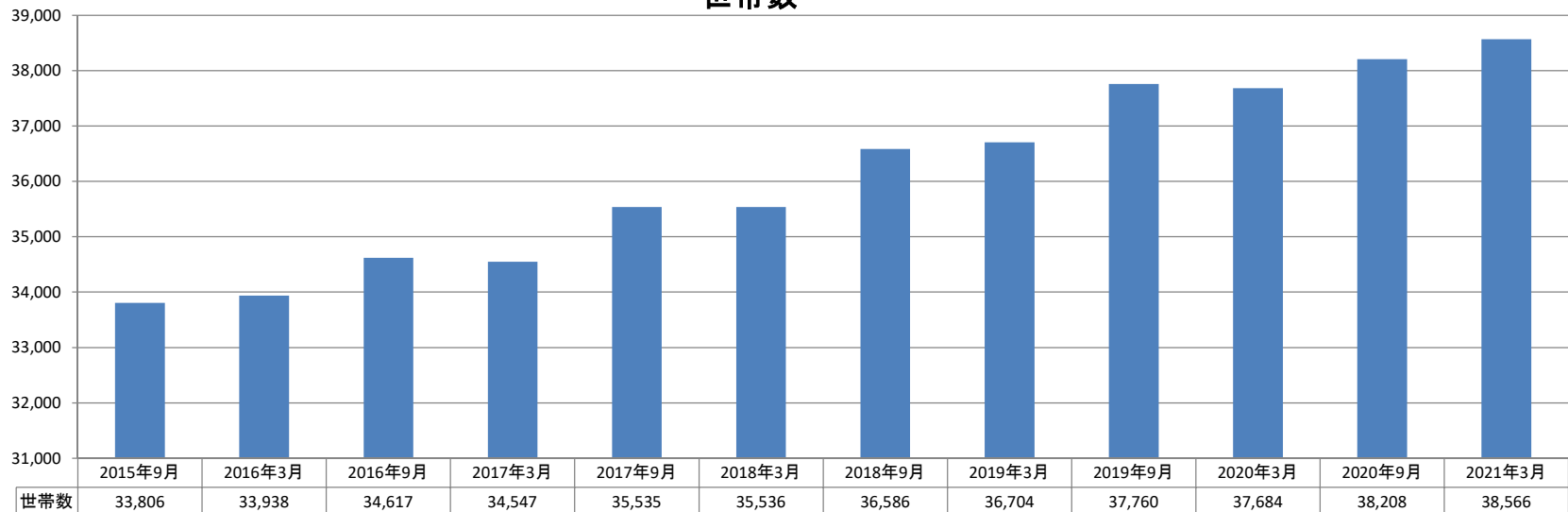
■西条地区計

2016年3月 末から 2017年3月 末まで		2017年3月 末から 2018年3月 末まで		2018年3月 末から 2019年3月 末まで		2019年3月 末から 2020年3月 末まで		2020年3月 末から 2021年3月 末まで		5年間計 (2016年3月末～2021年3月末)	
12ヶ月間		12ヶ月間		12ヶ月間		12ヶ月間		12ヶ月間			
1,092 人増	+1.5%	1,268 人増	+1.7%	1,739 人増	+2.3%	1,535 人増	+2.0%	1,087 人増	+1.4%	6,721 人増	+9.1%
609 世帯増	+1.8%	989 世帯増	+2.9%	1,168 世帯増	+3.3%	980 世帯増	+2.7%	882 世帯増	+2.3%	4,628 世帯増	+13.6%

人口



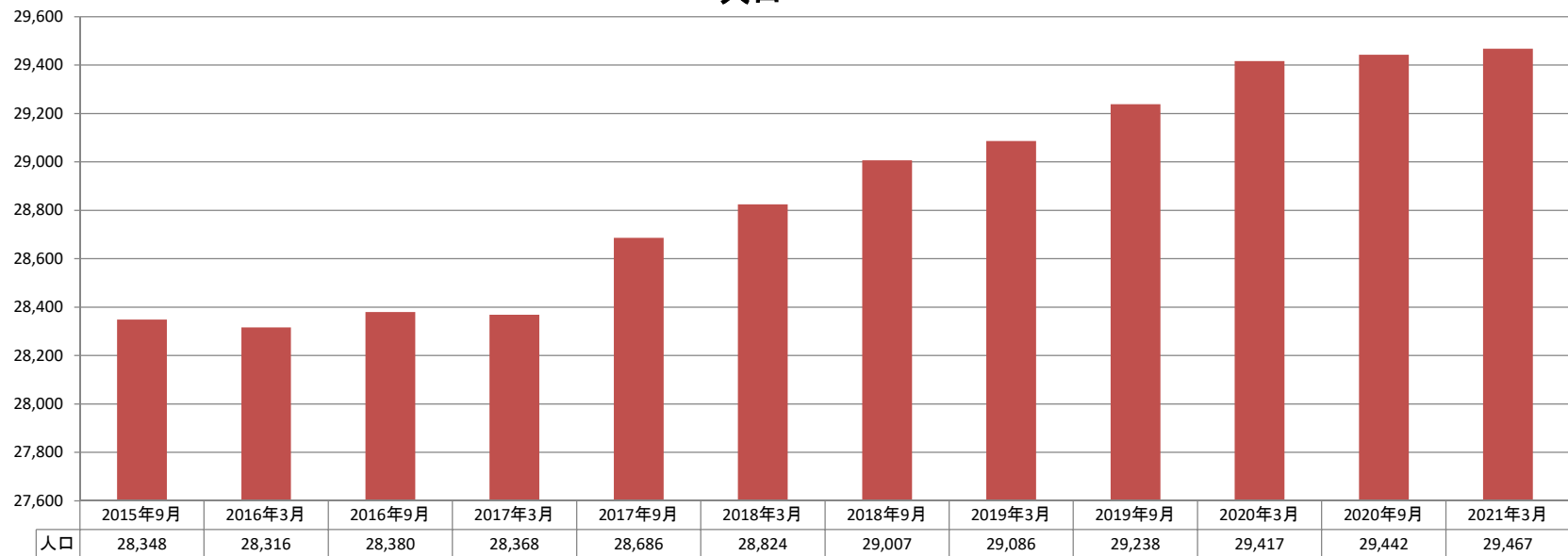
世帯数



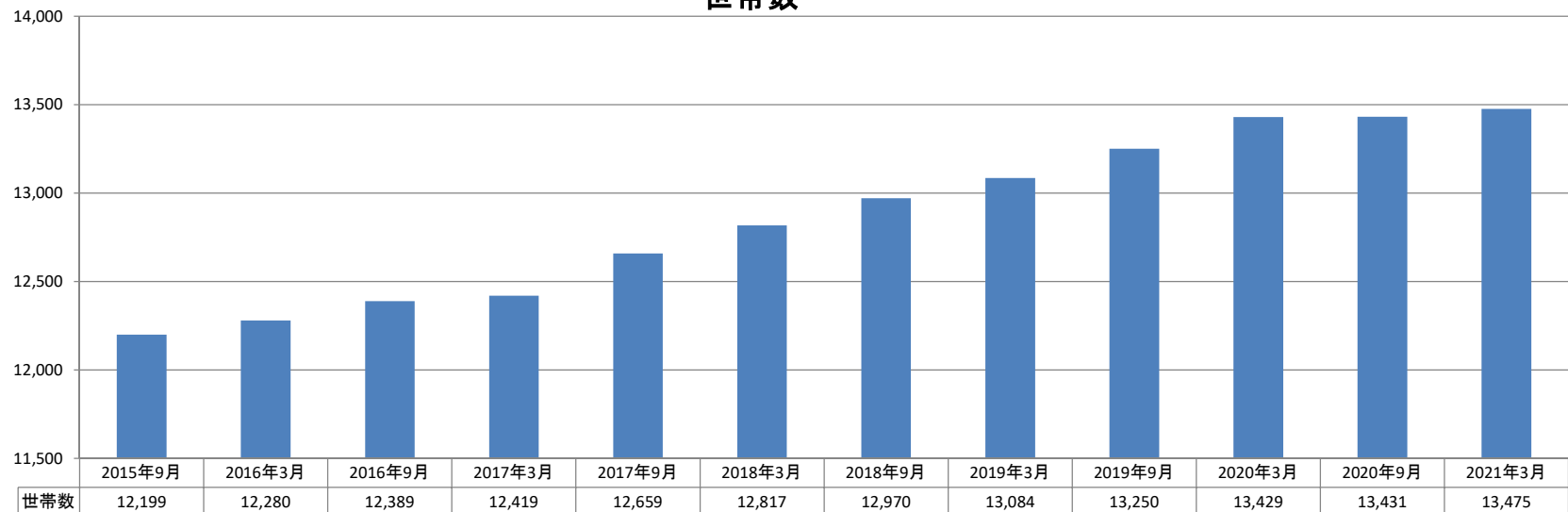
■八本松地区計

2016年3月 末から 2017年3月 末まで		2017年3月 末から 2018年3月 末まで		2018年3月 末から 2019年3月 末まで		2019年3月 末から 2020年3月 末まで		2020年3月 末から 2021年3月 末まで		5年間計 (2016年3月末～2021年3月末)	
12ヶ月間		12ヶ月間		12ヶ月間		12ヶ月間		12ヶ月間			
52 人増	+0.2%	456 人増	+1.6%	262 人増	+0.9%	331 人増	+1.1%	50 人増	+0.2%	1,151 人増	+4.1%
139 世帯増	+1.1%	398 世帯増	+3.2%	267 世帯増	+2.1%	345 世帯増	+2.6%	46 世帯増	+0.3%	1,195 世帯増	+9.7%

人口



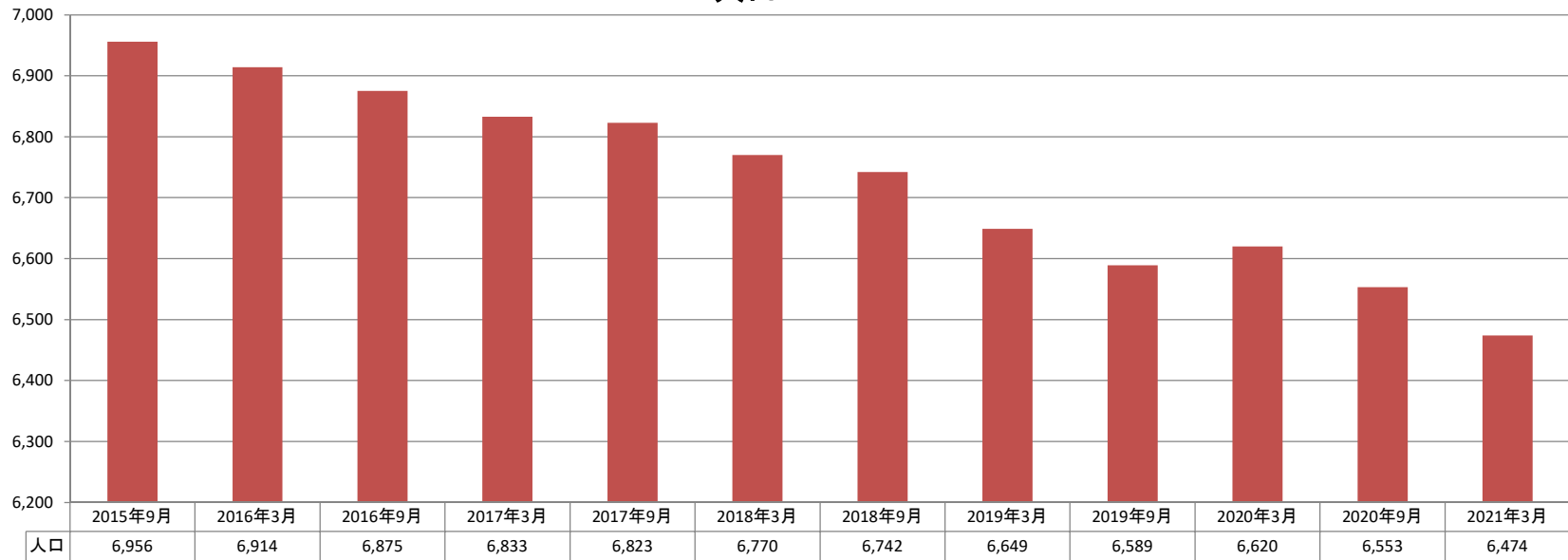
世帯数



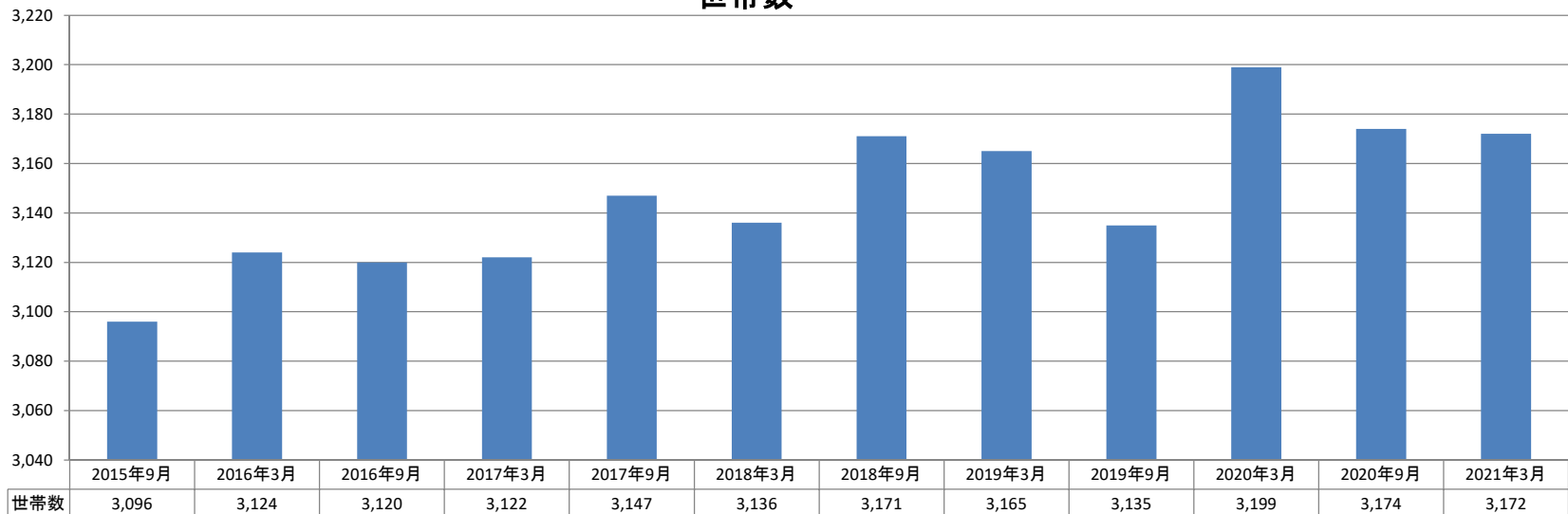
■志和地区計

2016年3月 末から 2017年3月 末まで		2017年3月 末から 2018年3月 末まで		2018年3月 末から 2019年3月 末まで		2019年3月 末から 2020年3月 末まで		2020年3月 末から 2021年3月 末まで		5年間計 (2016年3月末～2021年3月末)	
12ヶ月間		12ヶ月間		12ヶ月間		12ヶ月間		12ヶ月間			
-81 人減	▲1.2%	-63 人減	▲0.9%	-121 人減	▲1.8%	-29 人減	▲0.4%	-146 人減	▲2.2%	-440 人減	▲6.4%
-2 世帯減	▲0.1%	14 世帯増	+0.4%	29 世帯増	+0.9%	34 世帯増	+1.1%	-27 世帯減	▲0.8%	48 世帯増	+1.5%

人口



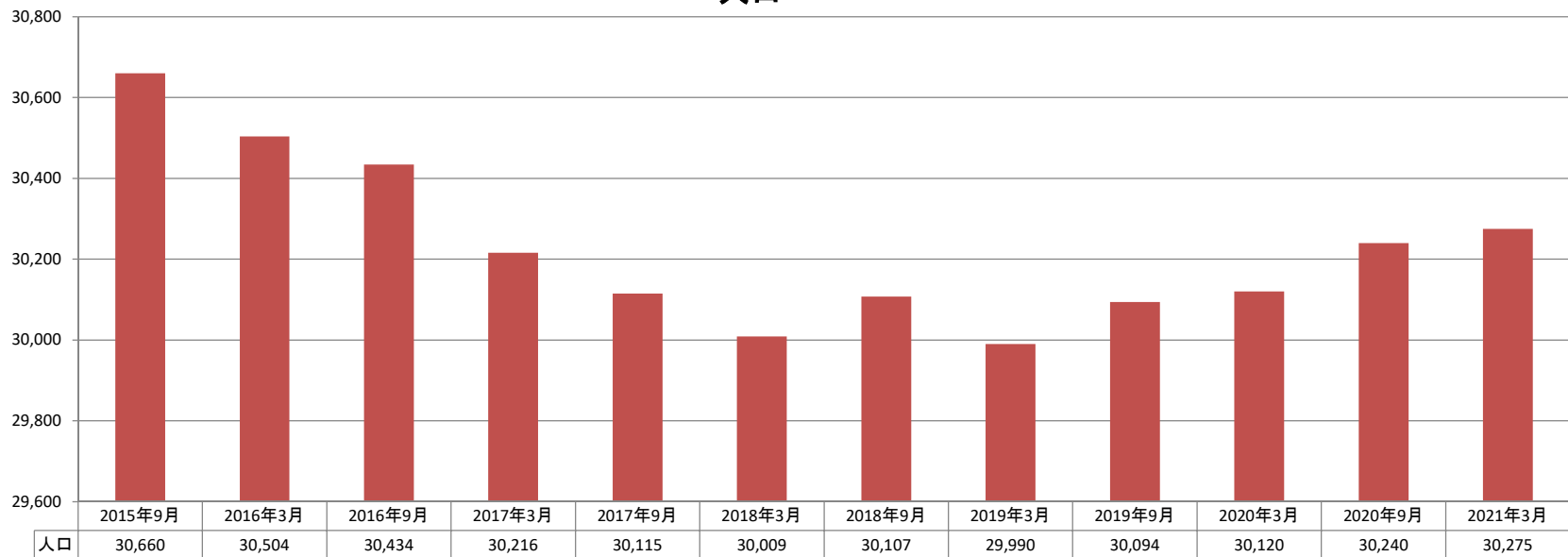
世帯数



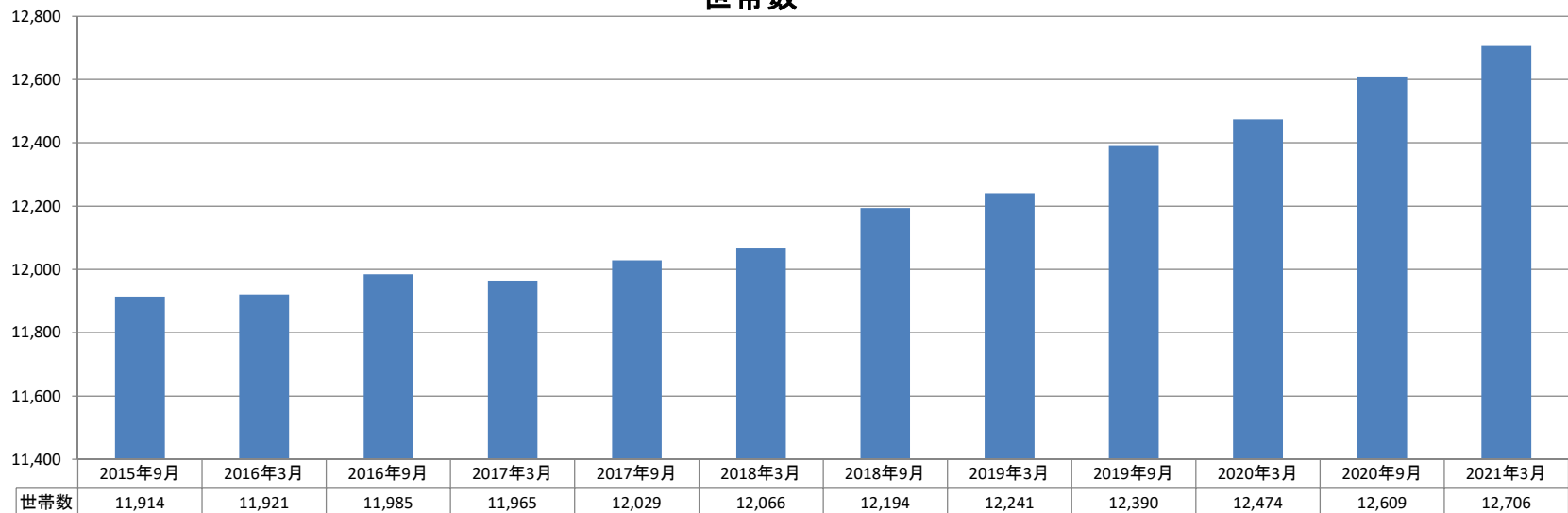
■高屋地区計

2016年3月 末から 2017年3月 末まで		2017年3月 末から 2018年3月 末まで		2018年3月 末から 2019年3月 末まで		2019年3月 末から 2020年3月 末まで		2020年3月 末から 2021年3月 末まで		5年間計 (2016年3月末～2021年3月末)	
12ヶ月間		12ヶ月間		12ヶ月間		12ヶ月間		12ヶ月間			
-288 人減	▲0.9%	-207 人減	▲0.7%	-19 人減	▲0.1%	130 人増	+0.4%	155 人増	+0.5%	-229 人減	▲0.8%
44 世帯増	+0.4%	101 世帯増	+0.8%	175 世帯増	+1.5%	233 世帯増	+1.9%	232 世帯増	+1.9%	785 世帯増	+6.6%

人口



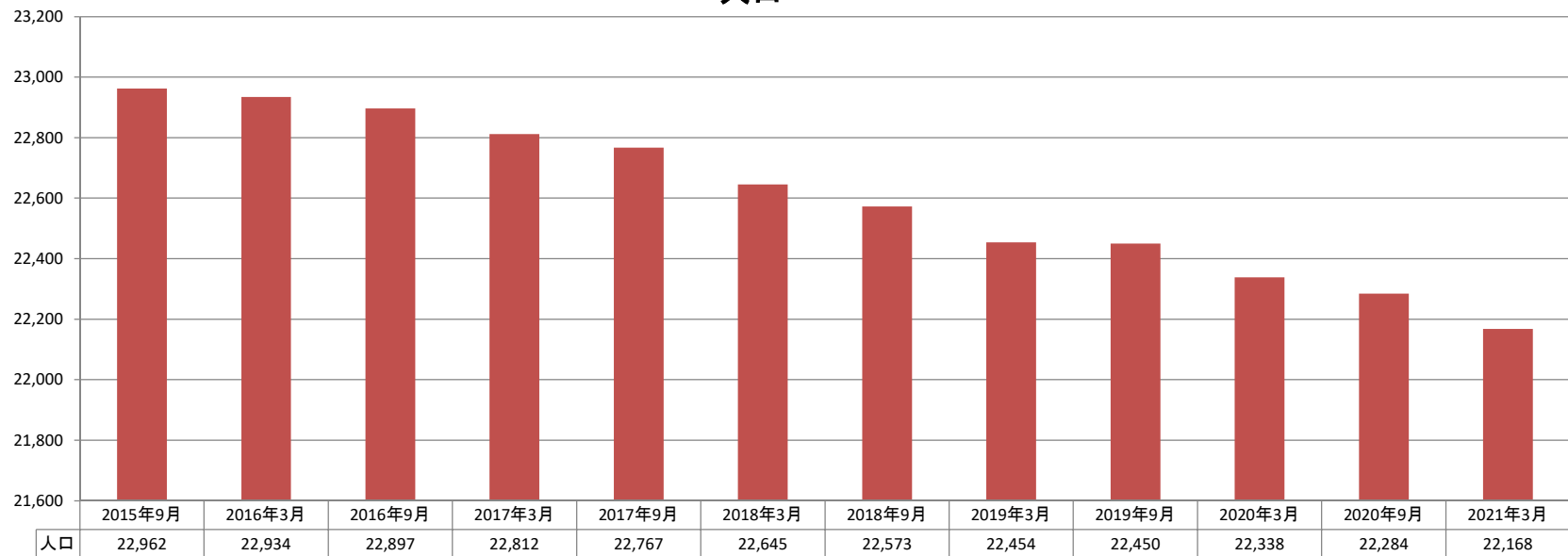
世帯数



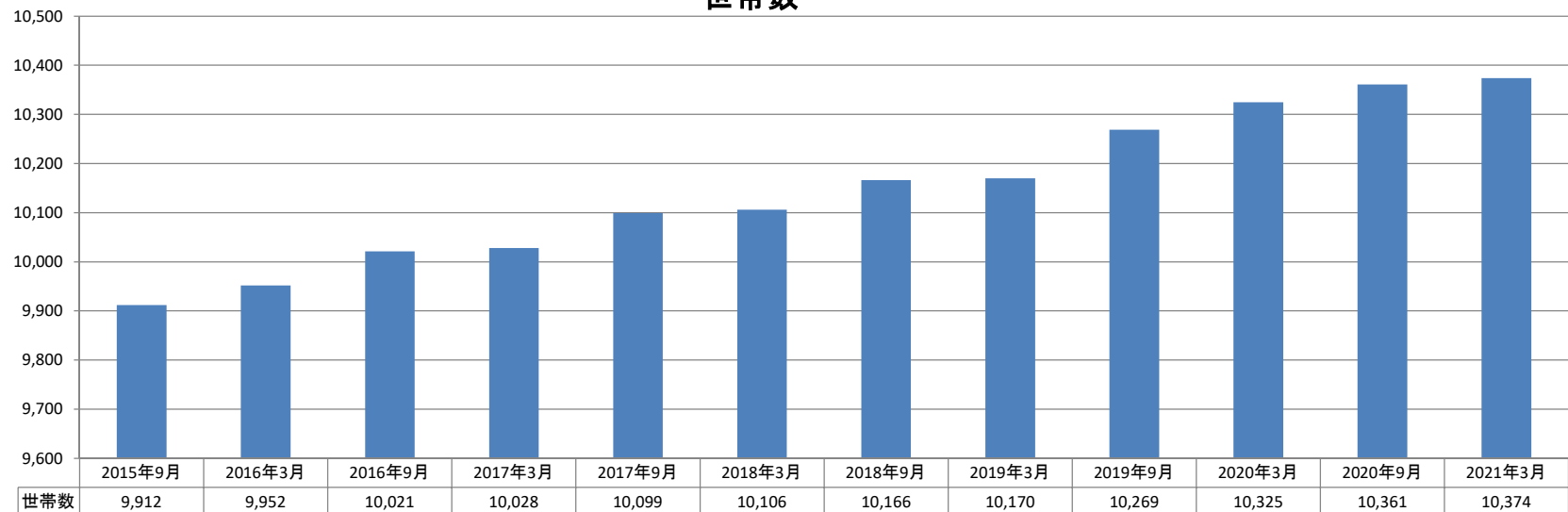
■黒瀬地区計

2016年3月 末から 2017年3月 末まで		2017年3月 末から 2018年3月 末まで		2018年3月 末から 2019年3月 末まで		2019年3月 末から 2020年3月 末まで		2020年3月 末から 2021年3月 末まで		5年間計 (2016年3月末～2021年3月末)	
12ヶ月間		12ヶ月間		12ヶ月間		12ヶ月間		12ヶ月間			
-122 人減	▲0.5%	-167 人減	▲0.7%	-191 人減	▲0.8%	-116 人減	▲0.5%	-170 人減	▲0.8%	-766 人減	▲3.3%
76 世帯増	+0.8%	78 世帯増	+0.8%	64 世帯増	+0.6%	155 世帯増	+1.5%	49 世帯増	+0.5%	422 世帯増	+4.2%

人口



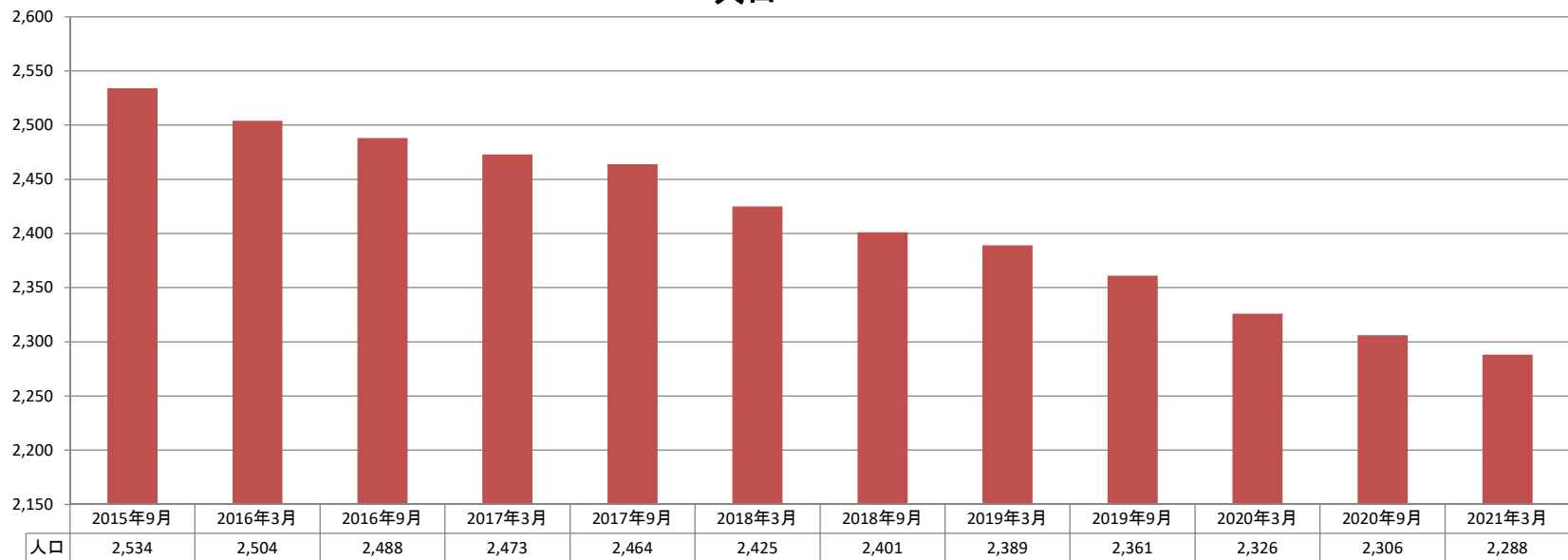
世帯数



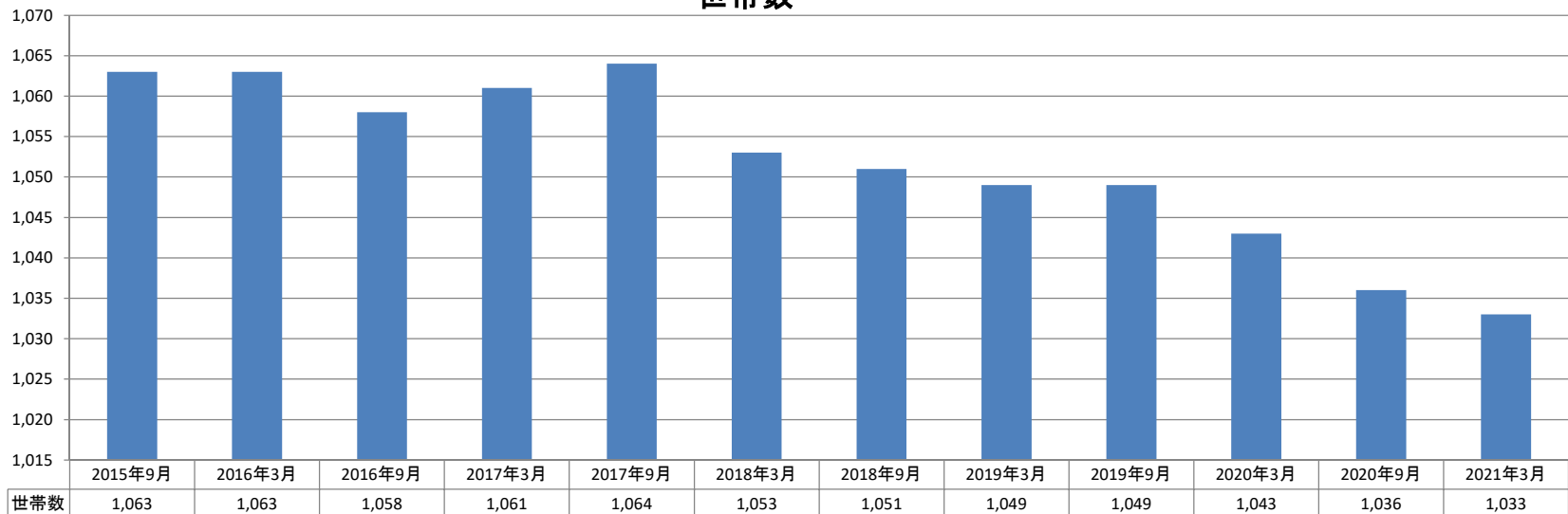
■福富地区計

2016年3月 末から 2017年3月 末まで		2017年3月 末から 2018年3月 末まで		2018年3月 末から 2019年3月 末まで		2019年3月 末から 2020年3月 末まで		2020年3月 末から 2021年3月 末まで		5年間計 (2016年3月末～2021年3月末)	
12ヶ月間		12ヶ月間		12ヶ月間		12ヶ月間		12ヶ月間			
-31 人減	▲1.2%	-48 人減	▲1.9%	-36 人減	▲1.5%	-63 人減	▲2.6%	-38 人減	▲1.6%	-216 人減	▲8.6%
-2 世帯減	▲0.2%	-8 世帯減	▲0.8%	-4 世帯減	▲0.4%	-6 世帯減	▲0.6%	-10 世帯減	▲1.0%	-30 世帯減	▲2.8%

人口



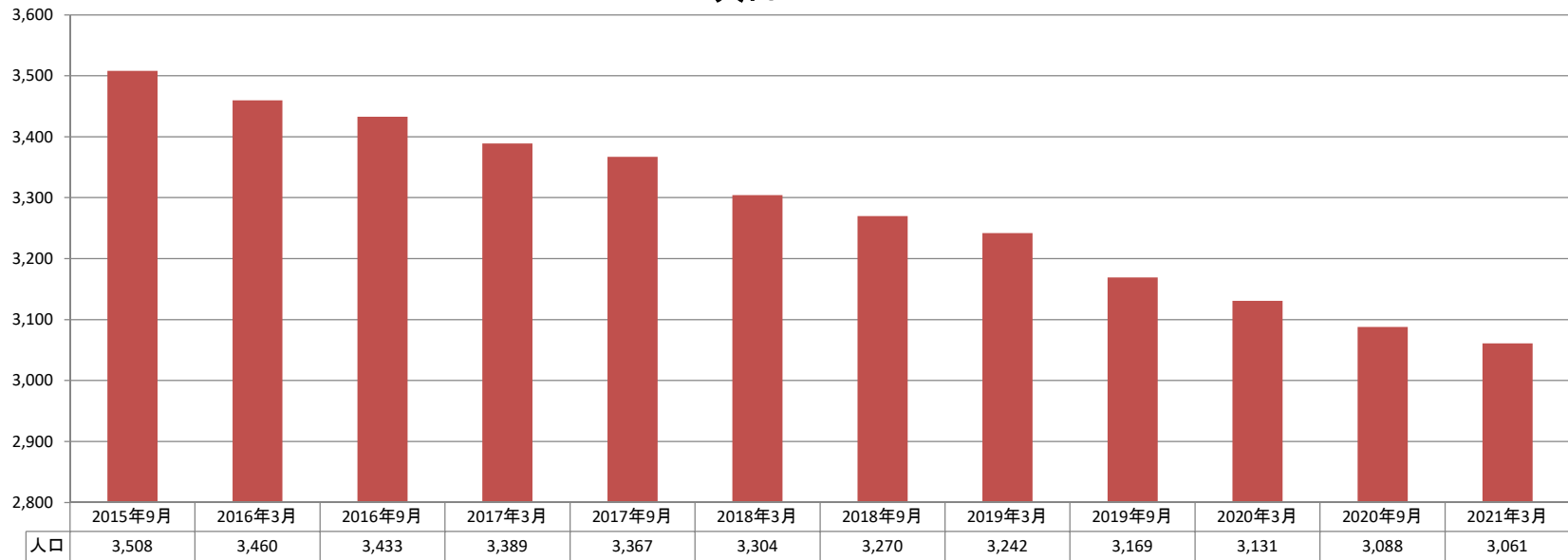
世帯数



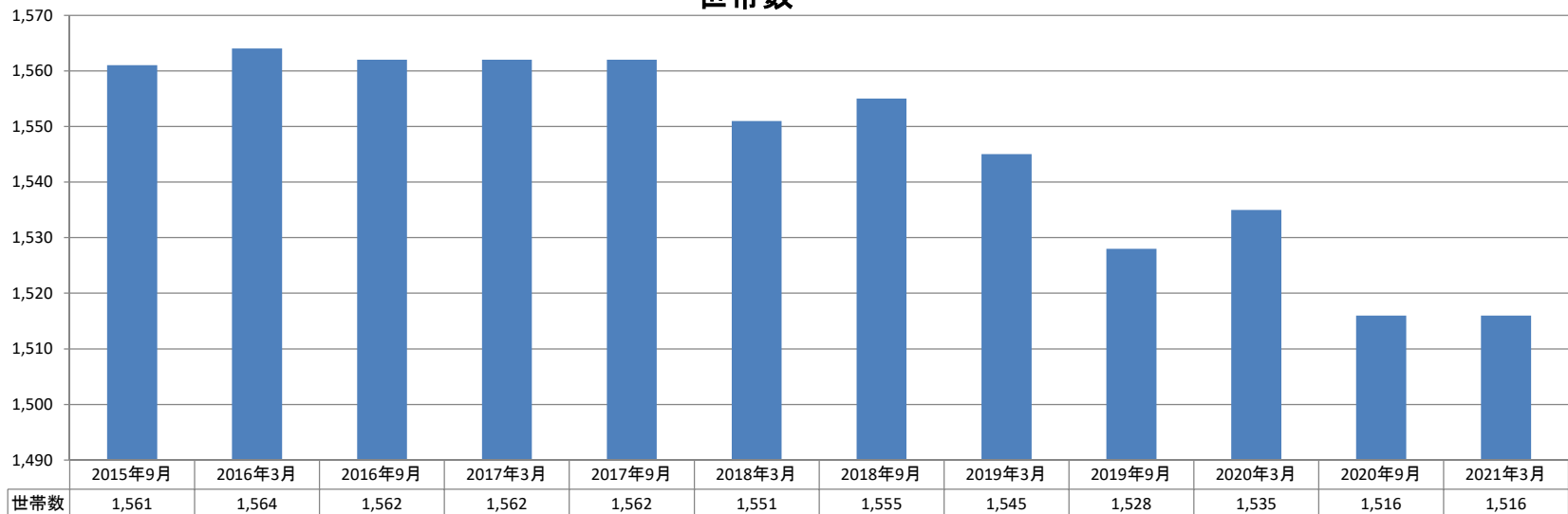
■豊栄地区計

2016年3月 末から 2017年3月 末まで		2017年3月 末から 2018年3月 末まで		2018年3月 末から 2019年3月 末まで		2019年3月 末から 2020年3月 末まで		2020年3月 末から 2021年3月 末まで		5年間計 (2016年3月末～2021年3月末)	
12ヶ月間		12ヶ月間		12ヶ月間		12ヶ月間		12ヶ月間			
-71 人減	▲2.1%	-85 人減	▲2.5%	-62 人減	▲1.9%	-111 人減	▲3.4%	-70 人減	▲2.2%	-399 人減	▲11.5%
-2 世帯減	▲0.1%	-11 世帯減	▲0.7%	-6 世帯減	▲0.4%	-10 世帯減	▲0.6%	-19 世帯減	▲1.2%	-48 世帯減	▲3.1%

人口



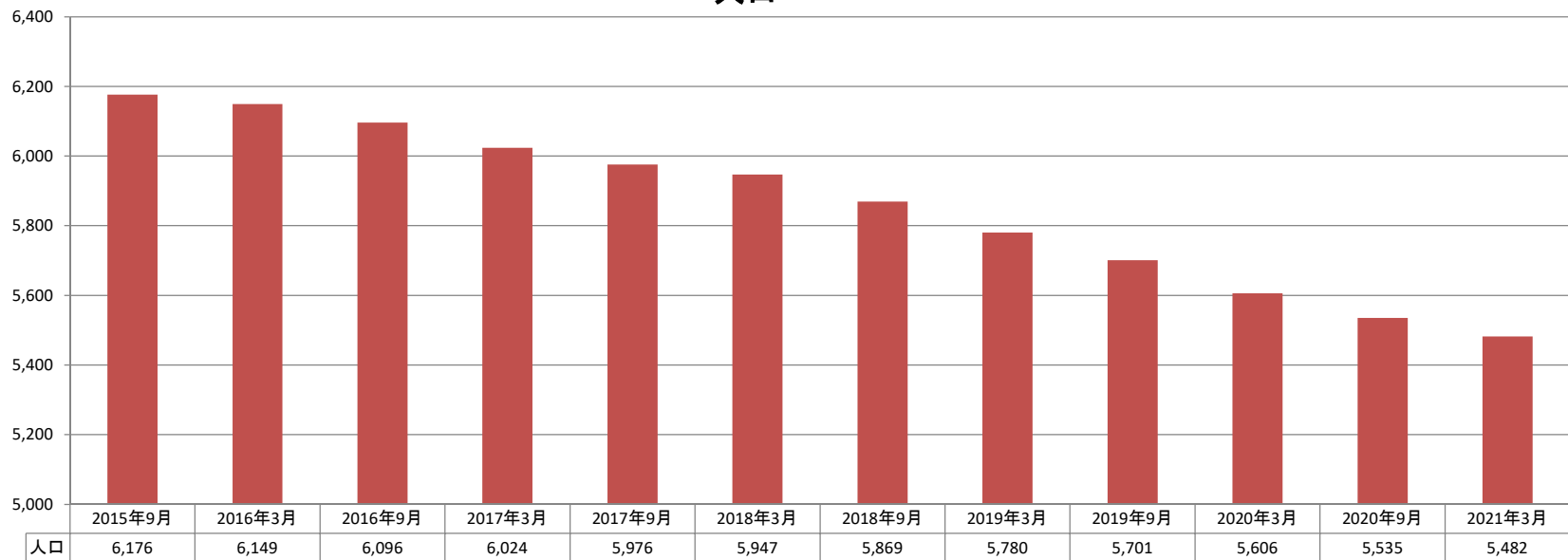
世帯数



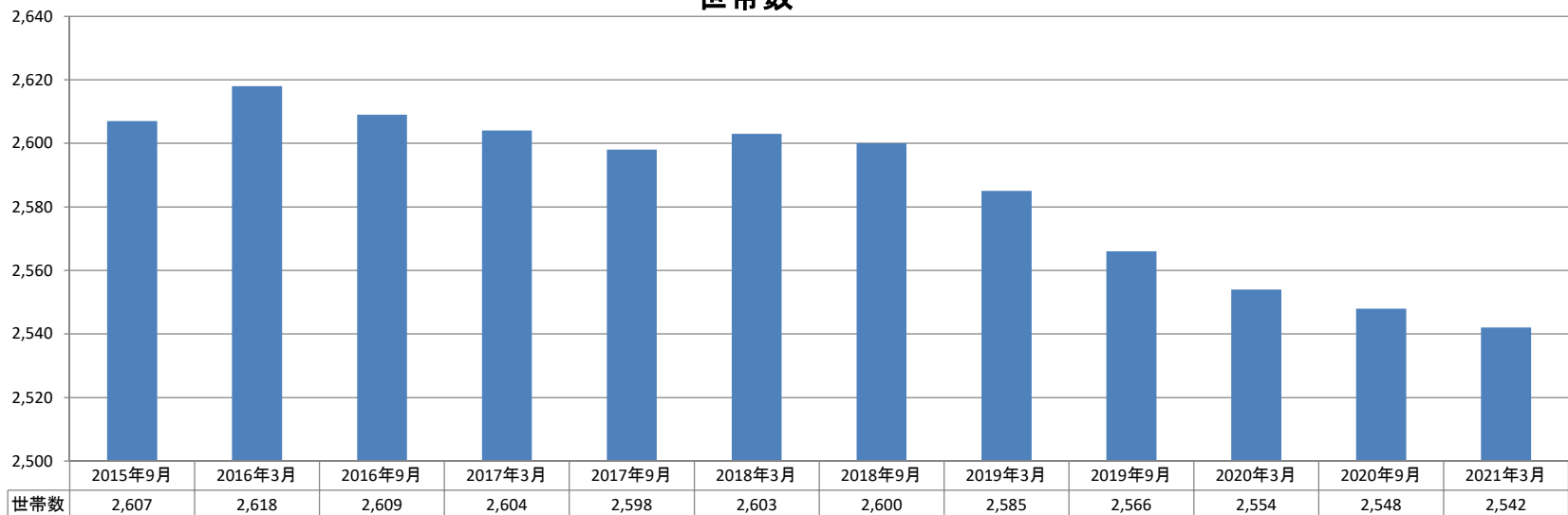
■河内地区計

2016年3月 末から 2017年3月 末まで		2017年3月 末から 2018年3月 末まで		2018年3月 末から 2019年3月 末まで		2019年3月 末から 2020年3月 末まで		2020年3月 末から 2021年3月 末まで		5年間計 (2016年3月末～2021年3月末)	
12ヶ月間		12ヶ月間		12ヶ月間		12ヶ月間		12ヶ月間			
-125 人減	▲2.0%	-77 人減	▲1.3%	-167 人減	▲2.8%	-174 人減	▲3.0%	-124 人減	▲2.2%	-667 人減	▲10.8%
-14 世帯減	▲0.5%	-1 世帯減	▲0.0%	-18 世帯減	▲0.7%	-31 世帯減	▲1.2%	-12 世帯減	▲0.5%	-76 世帯減	▲2.9%

人口



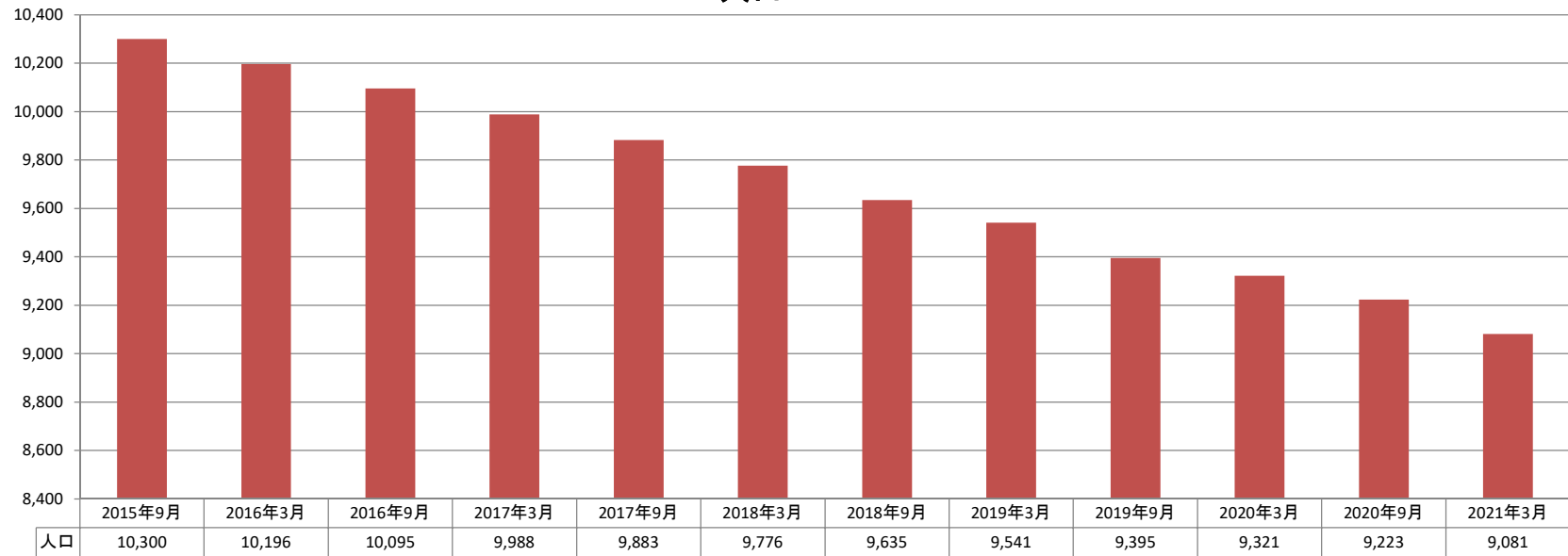
世帯数



■安芸津地区計

2016年3月 末から 2017年3月 末まで		2017年3月 末から 2018年3月 末まで		2018年3月 末から 2019年3月 末まで		2019年3月 末から 2020年3月 末まで		2020年3月 末から 2021年3月 末まで		5年間計 (2016年3月末～2021年3月末)	
12ヶ月間		12ヶ月間		12ヶ月間		12ヶ月間		12ヶ月間			
-208 人減	▲2.0%	-212 人減	▲2.1%	-235 人減	▲2.4%	-220 人減	▲2.3%	-240 人減	▲2.6%	-1,115 人減	▲10.9%
-29 世帯減	▲0.6%	-29 世帯減	▲0.7%	-33 世帯減	▲0.7%	-24 世帯減	▲0.5%	-23 世帯減	▲0.5%	-138 世帯減	▲3.1%

人口



世帯数

