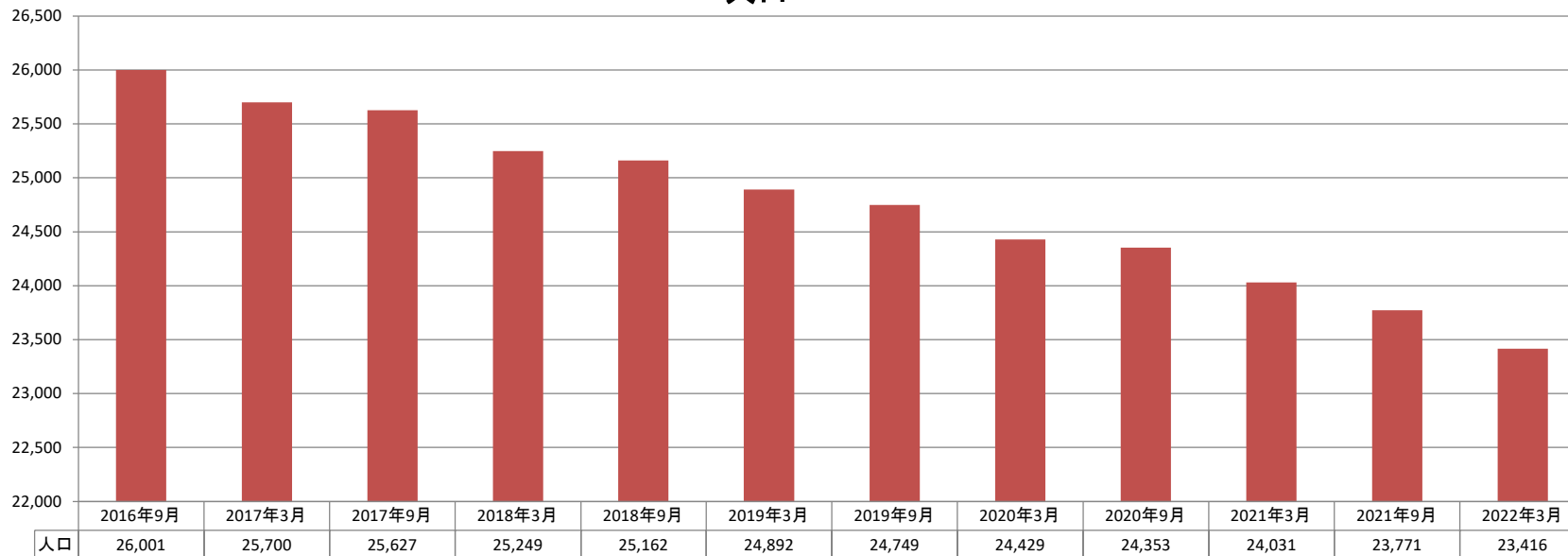


■山県郡計

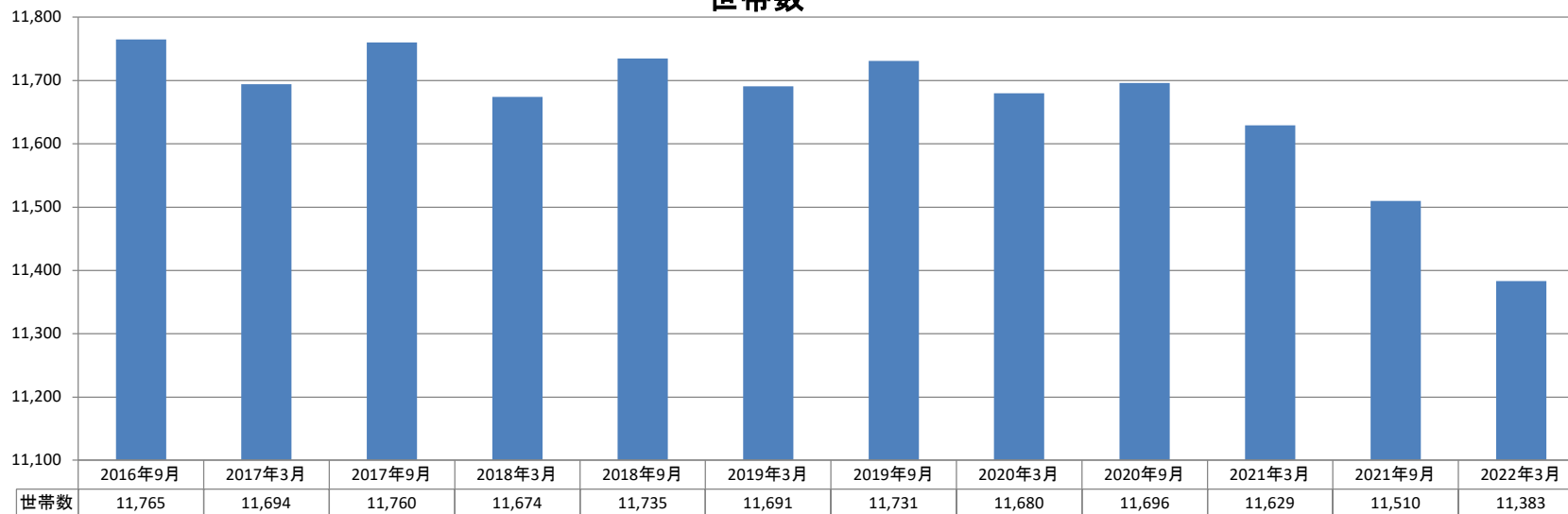
2017年3月 末から 2018年3月 末まで	12ヶ月間	2018年3月 末から 2019年3月 末まで	12ヶ月間	2019年3月 末から 2020年3月 末まで	12ヶ月間	2020年3月 末から 2021年3月 末まで	12ヶ月間	2021年3月 末から 2022年3月 末まで	12ヶ月間
-451 人減	▲1.8%	-357 人減	▲1.4%	-463 人減	▲1.9%	-398 人減	▲1.6%	-615 人減	▲2.6%
-20 世帯減	▲0.2%	17 世帯増	+0.1%	-11 世帯減	▲0.1%	-51 世帯減	▲0.4%	-246 世帯減	▲2.1%

5年間計 (2017年3月末～2022年3月末)	
-2,284 人減	▲8.9%
-311 世帯減	▲2.7%

人口



世帯数

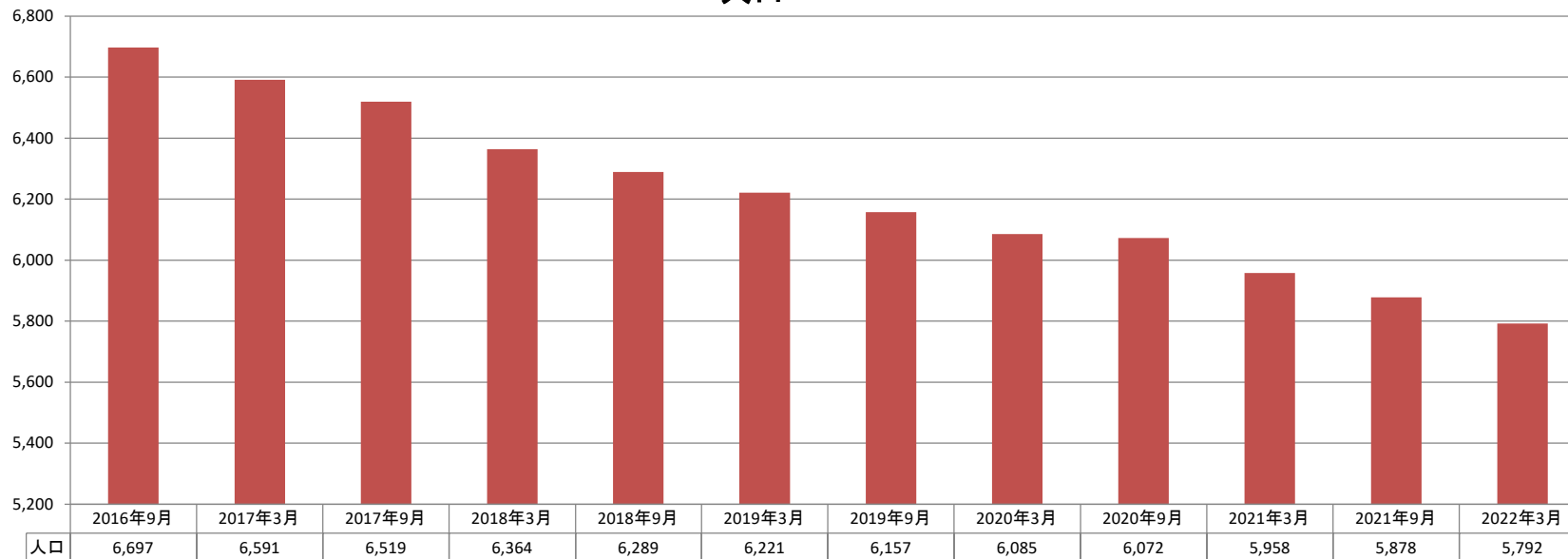


■安芸太田町

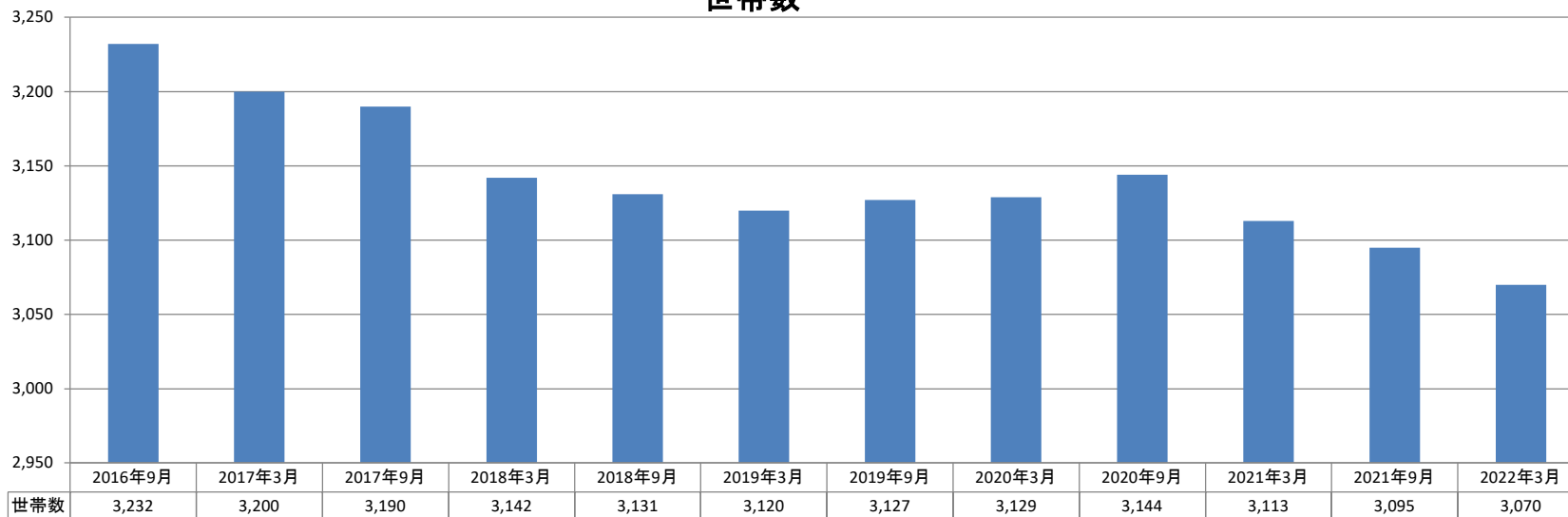
2017年3月 末から 2018年3月 末まで		2018年3月 末から 2019年3月 末まで		2019年3月 末から 2020年3月 末まで		2020年3月 末から 2021年3月 末まで		2021年3月 末から 2022年3月 末まで	
12ヶ月間		12ヶ月間		12ヶ月間		12ヶ月間		12ヶ月間	
-227 人減	▲3.4%	-143 人減	▲2.2%	-136 人減	▲2.2%	-127 人減	▲2.1%	-166 人減	▲2.8%
-58 世帯減	▲1.8%	-22 世帯減	▲0.7%	9 世帯増	+0.3%	-16 世帯減	▲0.5%	-43 世帯減	▲1.4%

5年間計 (2017年3月末～2022年3月末)	
-799 人減	▲12.1%
-130 世帯減	▲4.1%

人口



世帯数

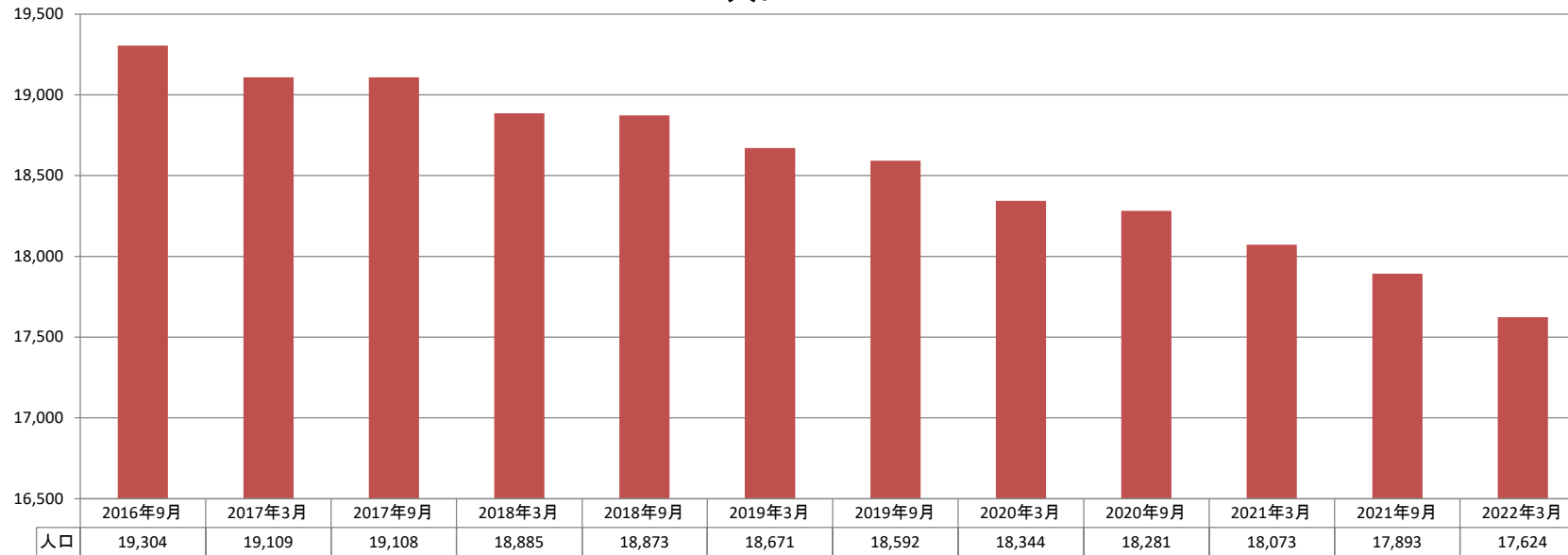


■北広島町

2017年3月 末から 2018年3月 末まで		2018年3月 末から 2019年3月 末まで		2019年3月 末から 2020年3月 末まで		2020年3月 末から 2021年3月 末まで		2021年3月 末から 2022年3月 末まで	
12ヶ月間		12ヶ月間		12ヶ月間		12ヶ月間		12ヶ月間	
-224 人減	▲1.2%	-214 人減	▲1.1%	-327 人減	▲1.8%	-271 人減	▲1.5%	-449 人減	▲2.5%
38 世帯増	+0.4%	39 世帯増	+0.5%	-20 世帯減	▲0.2%	-35 世帯減	▲0.4%	-203 世帯減	▲2.4%

5年間計 (2017年3月末～2022年3月末)	
-1,485 人減	▲7.8%
-181 世帯減	▲2.1%

人口



世帯数

