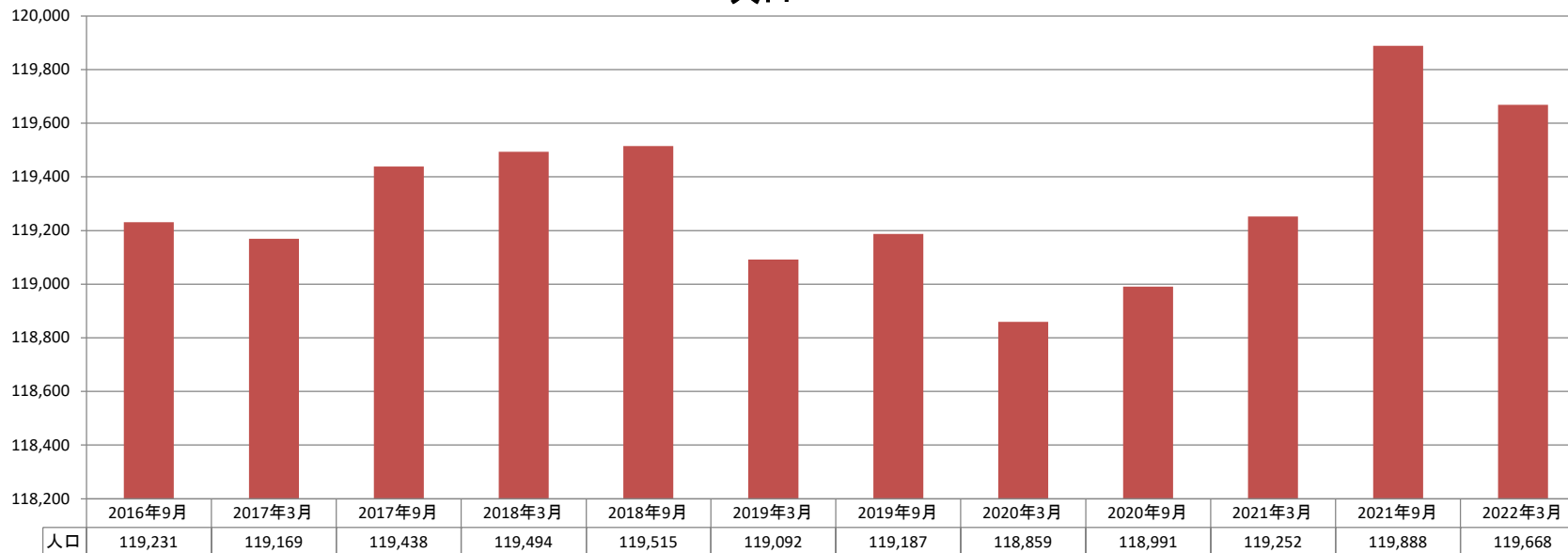


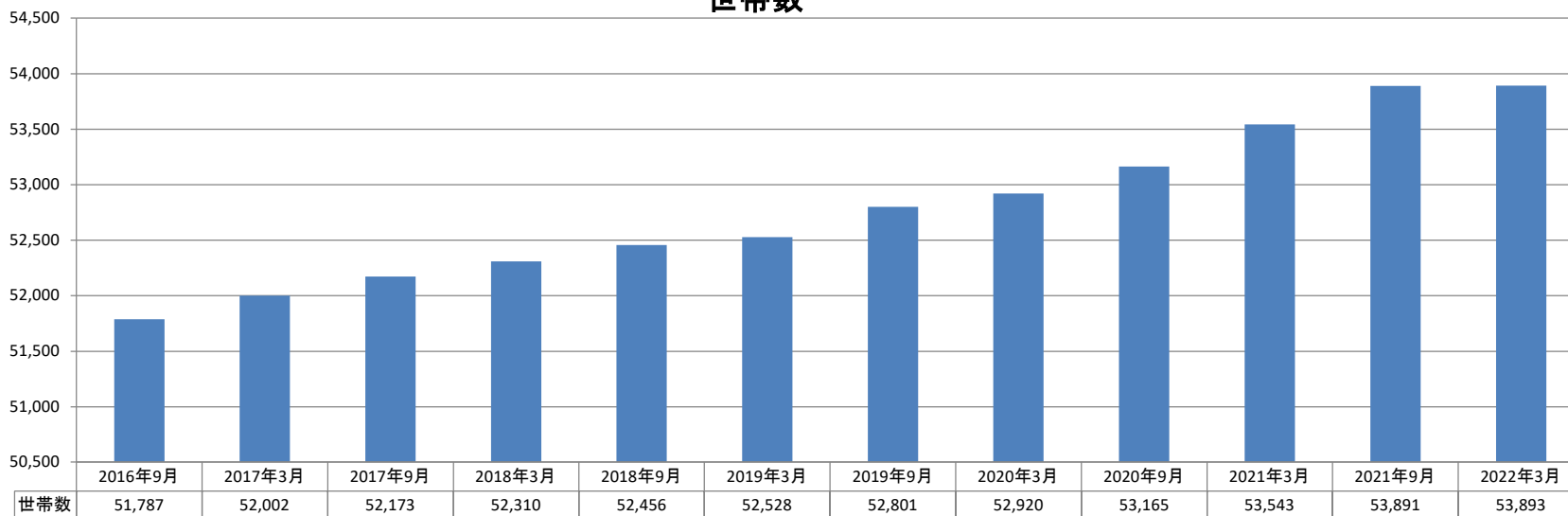
■安芸郡計

2017年3月 末から 2018年3月 末まで 12ヶ月間		2018年3月 末から 2019年3月 末まで 12ヶ月間		2019年3月 末から 2020年3月 末まで 12ヶ月間		2020年3月 末から 2021年3月 末まで 12ヶ月間		2021年3月 末から 2022年3月 末まで 12ヶ月間		5年間計 (2017年3月末～2022年3月末)	
325 人増	+0.3%	-402 人減	▲0.3%	-233 人減	▲0.2%	393 人増	+0.3%	416 人増	+0.3%	499 人増	+0.4%
308 世帯増	+0.6%	218 世帯増	+0.4%	392 世帯増	+0.7%	623 世帯増	+1.2%	350 世帯増	+0.7%	1,891 世帯増	+3.6%

人口



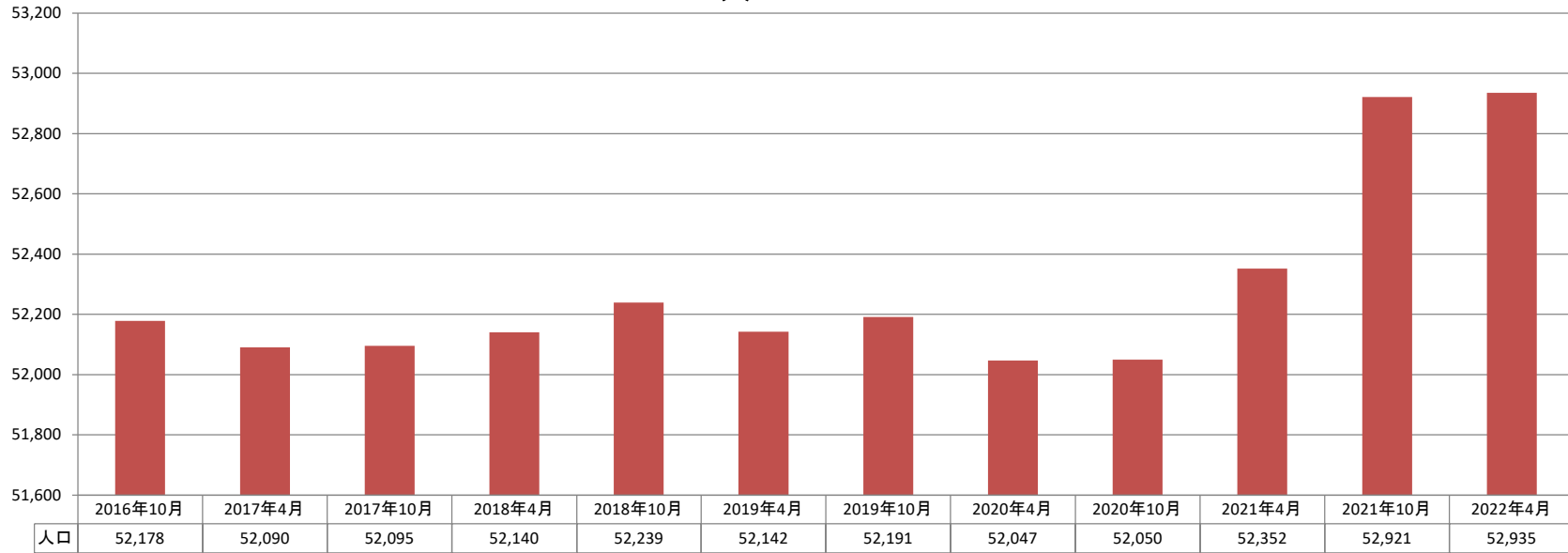
世帯数



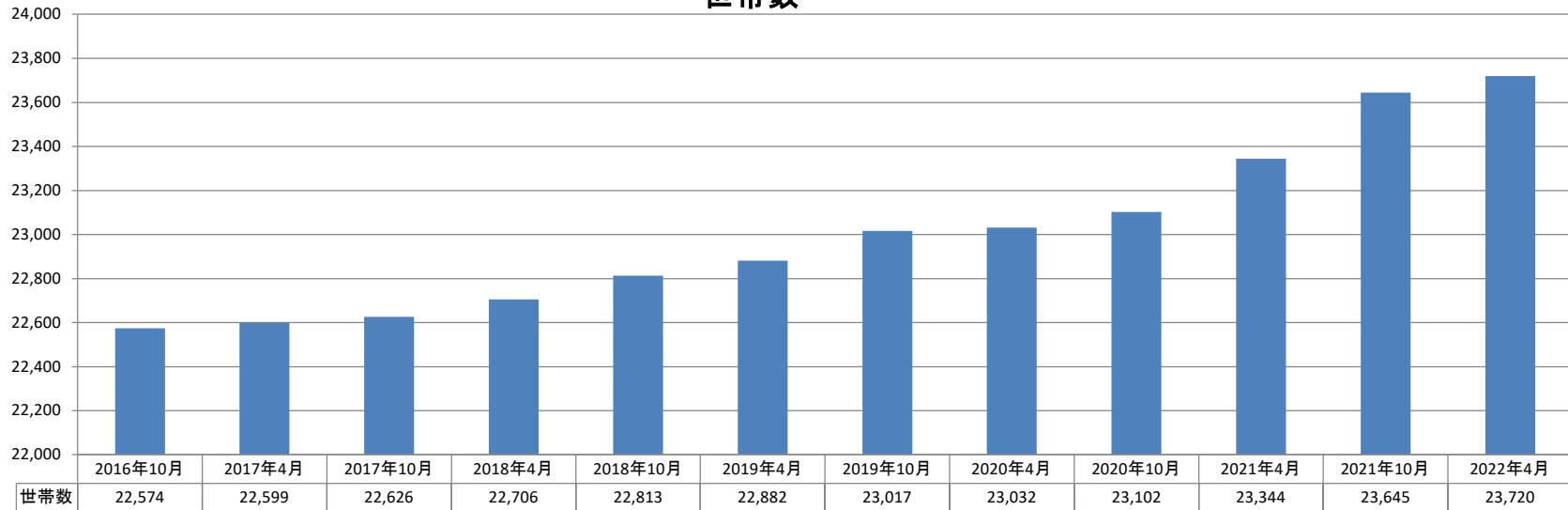
■府中町

2017年4月 1日から 2018年4月 1日まで 12ヶ月間		2018年4月 1日から 2019年4月 1日まで 12ヶ月間		2019年4月 1日から 2020年4月 1日まで 12ヶ月間		2020年4月 1日から 2021年4月 1日まで 12ヶ月間		2021年4月 1日から 2022年4月 1日まで 12ヶ月間		5年間計 (2017年4月1日～2022年4月1日)	
50 人増	+0.1%	2 人増	+0.0%	-95 人減	▲0.2%	305 人増	+0.6%	583 人増	+1.1%	845 人増	+1.6%
107 世帯増	+0.5%	176 世帯増	+0.8%	150 世帯増	+0.7%	312 世帯増	+1.4%	376 世帯増	+1.6%	1,121 世帯増	+5.0%

人口



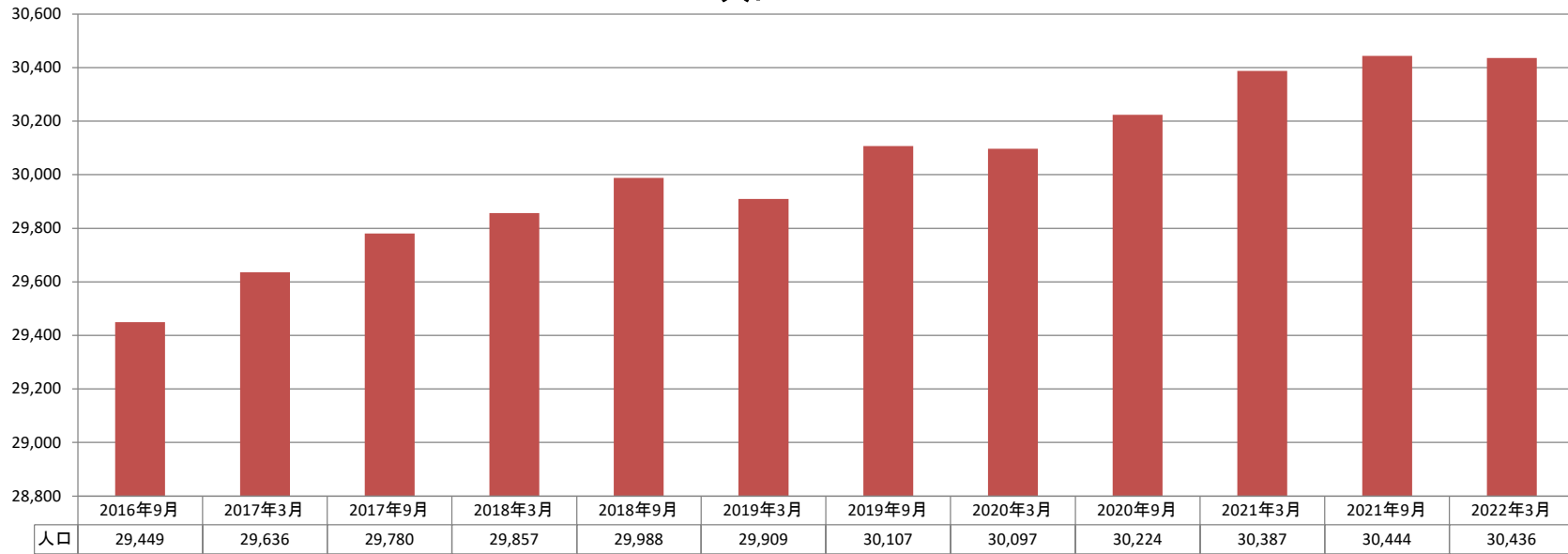
世帯数



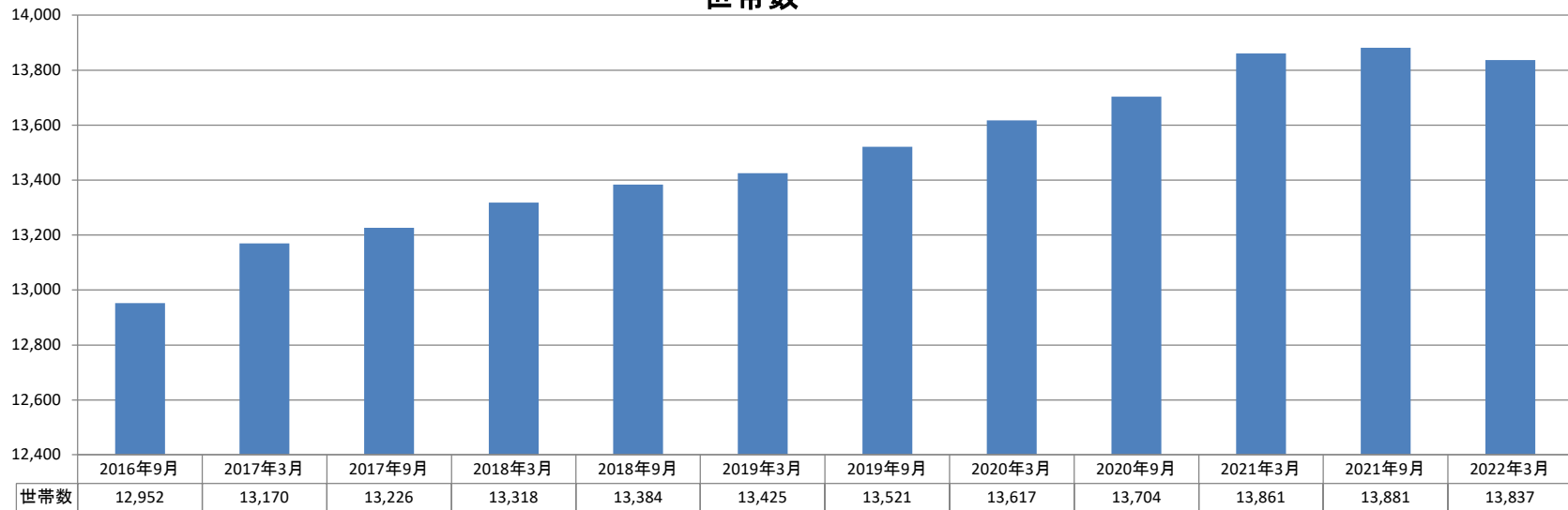
■海田町

2017年3月 末から 2018年3月 末まで 12ヶ月間		2018年3月 末から 2019年3月 末まで 12ヶ月間		2019年3月 末から 2020年3月 末まで 12ヶ月間		2020年3月 末から 2021年3月 末まで 12ヶ月間		2021年3月 末から 2022年3月 末まで 12ヶ月間		5年間計 (2017年3月末～2022年3月末)	
221 人増	+0.7%	52 人増	+0.2%	188 人増	+0.6%	290 人増	+1.0%	49 人増	+0.2%	800 人増	+2.7%
148 世帯増	+1.1%	107 世帯増	+0.8%	192 世帯増	+1.4%	244 世帯増	+1.8%	-24 世帯減	▲0.2%	667 世帯増	+5.1%

人口



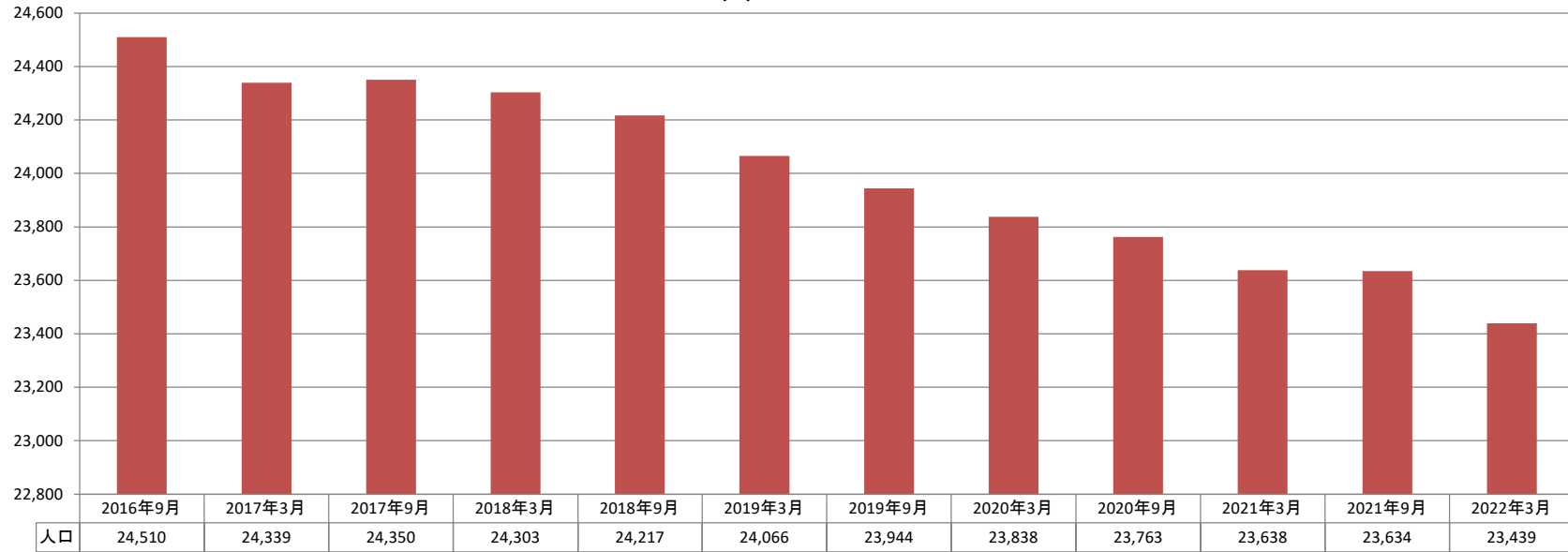
世帯数



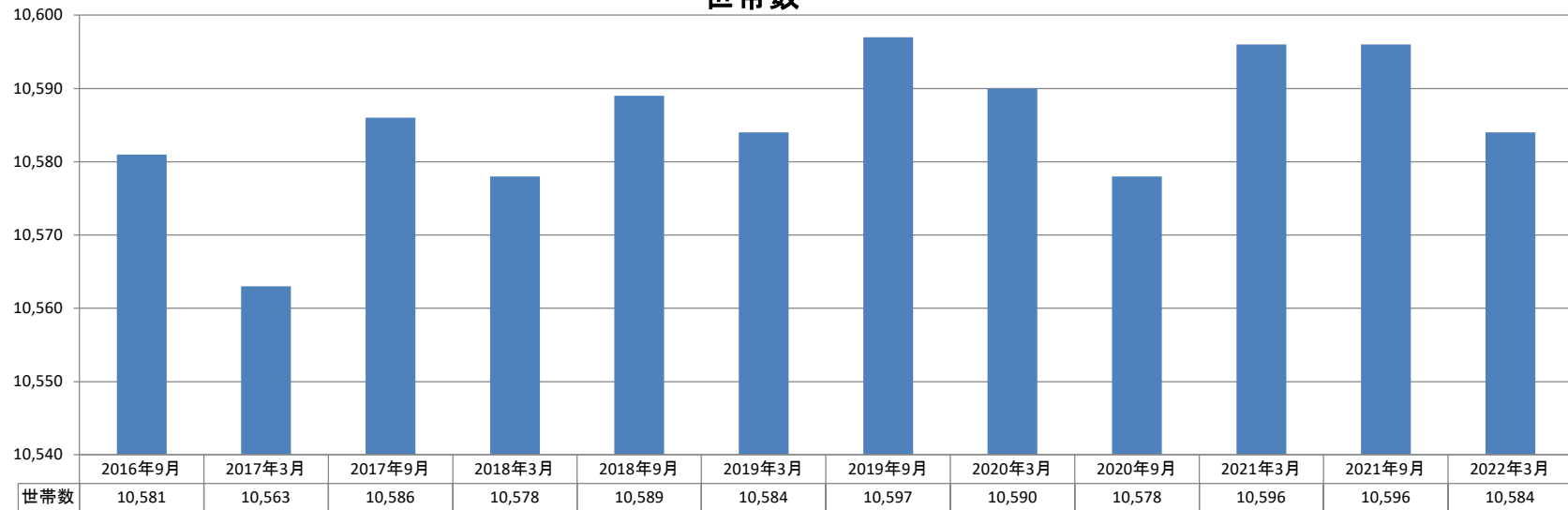
2017年3月 末から 2018年3月 末まで	12ヶ月間	2018年3月 末から 2019年3月 末まで	12ヶ月間	2019年3月 末から 2020年3月 末まで	12ヶ月間	2020年3月 末から 2021年3月 末まで	12ヶ月間	2021年3月 末から 2022年3月 末まで	12ヶ月間
-36 人減	▲0.1%	-237 人減	▲1.0%	-228 人減	▲0.9%	-200 人減	▲0.8%	-199 人減	▲0.8%
15 世帯増	+0.1%	6 世帯増	+0.1%	6 世帯増	+0.1%	6 世帯増	+0.1%	-12 世帯減	▲0.1%

5年間計 (2017年3月末～2022年3月末)	
-900 人減	▲3.7%
21 世帯増	+0.2%

人口



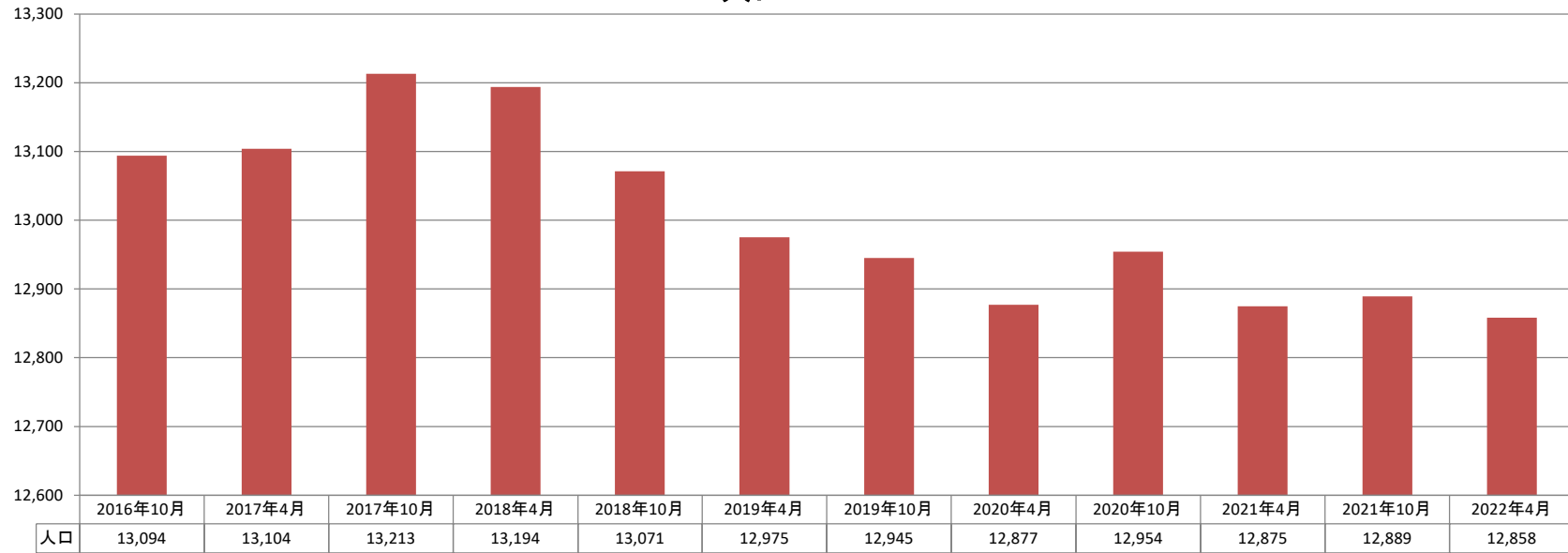
世帯数



■坂町

2017年4月 1日から 2018年4月 1日まで 12ヶ月間		2018年4月 1日から 2019年4月 1日まで 12ヶ月間		2019年4月 1日から 2020年4月 1日まで 12ヶ月間		2020年4月 1日から 2021年4月 1日まで 12ヶ月間		2021年4月 1日から 2022年4月 1日まで 12ヶ月間		5年間計 (2017年4月1日～2022年4月1日)	
90 人増	+0.7%	-219 人減	▲1.7%	-98 人減	▲0.8%	-2 人減	▲0.0%	-17 人減	▲0.1%	-246 人減	▲1.9%
38 世帯増	+0.7%	-71 世帯減	▲1.2%	44 世帯増	+0.8%	61 世帯増	+1.1%	10 世帯増	+0.2%	82 世帯増	+1.4%

人口



世帯数

