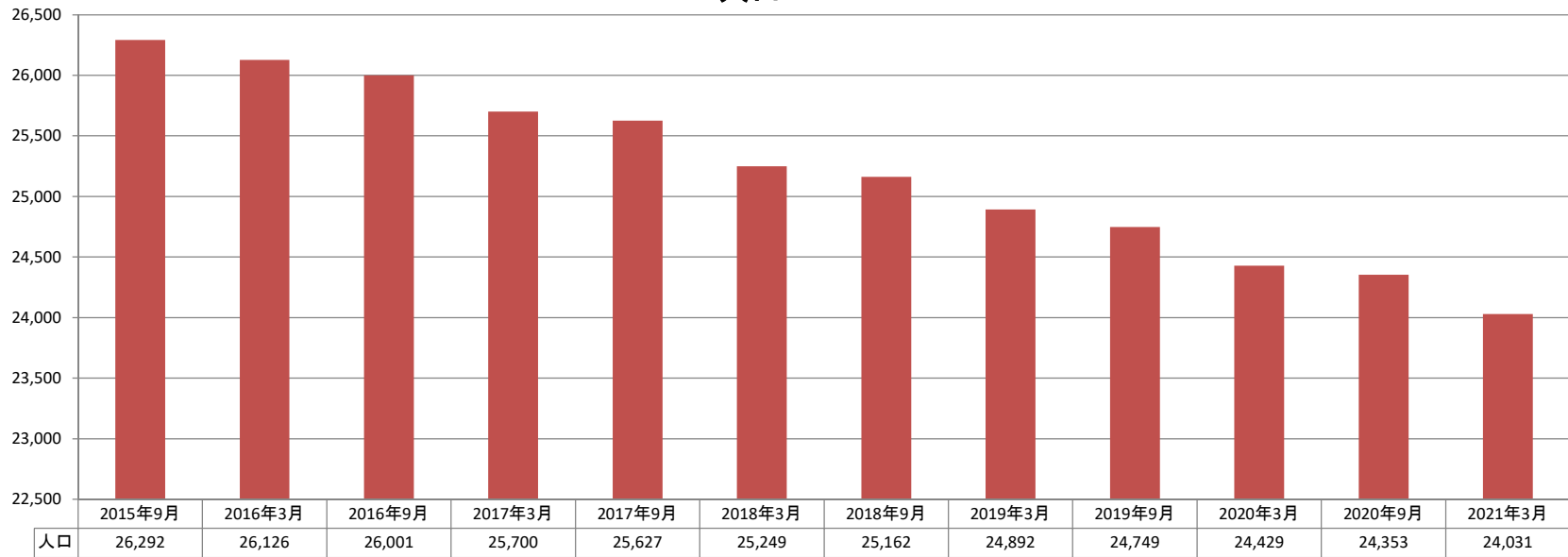


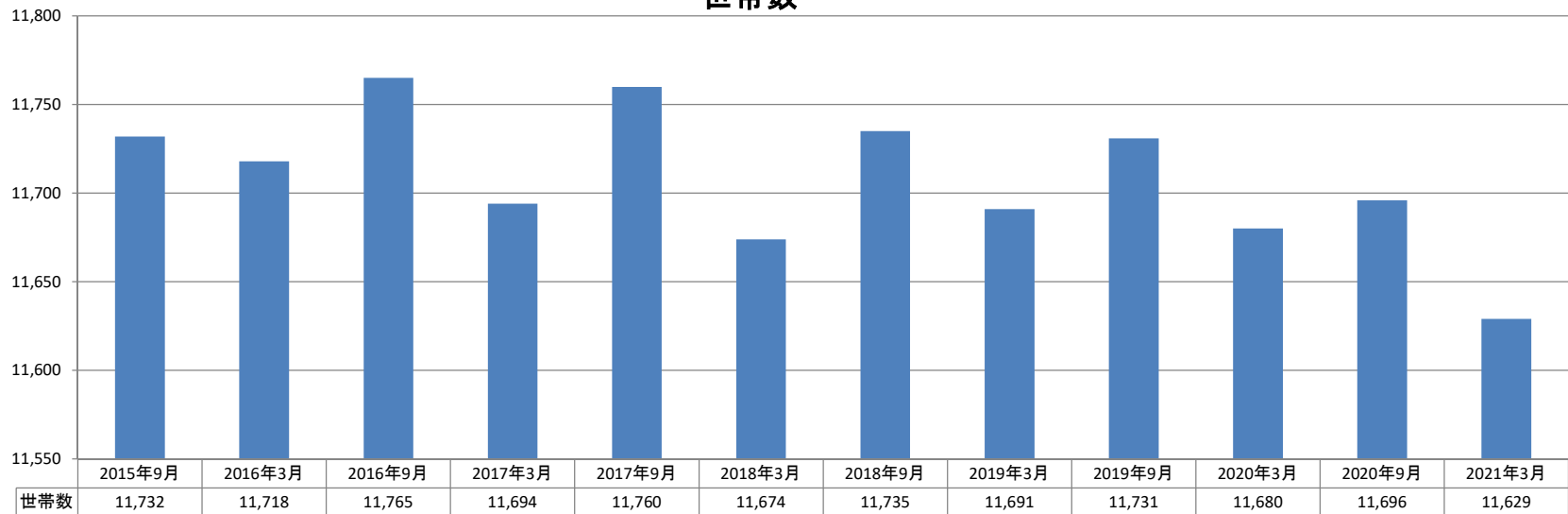
■山県郡計

| 2016年3月 末から 2017年3月 末まで | | 2017年3月 末から 2018年3月 末まで | | 2018年3月 末から 2019年3月 末まで | | 2019年3月 末から 2020年3月 末まで | | 2020年3月 末から 2021年3月 末まで | | 5年間計 (2016年3月末～2021年3月末) | |
|----------------------------|-------|----------------------------|-------|----------------------------|-------|----------------------------|-------|----------------------------|-------|-----------------------------|-------|
| 12ヶ月間 | | 12ヶ月間 | | 12ヶ月間 | | 12ヶ月間 | | 12ヶ月間 | | | |
| -426 人減 | ▲1.6% | -451 人減 | ▲1.8% | -357 人減 | ▲1.4% | -463 人減 | ▲1.9% | -398 人減 | ▲1.6% | -2,095 人減 | ▲8.0% |
| -24 世帯減 | ▲0.2% | -20 世帯減 | ▲0.2% | 17 世帯増 | +0.1% | -11 世帯減 | ▲0.1% | -51 世帯減 | ▲0.4% | -89 世帯減 | ▲0.8% |

人口



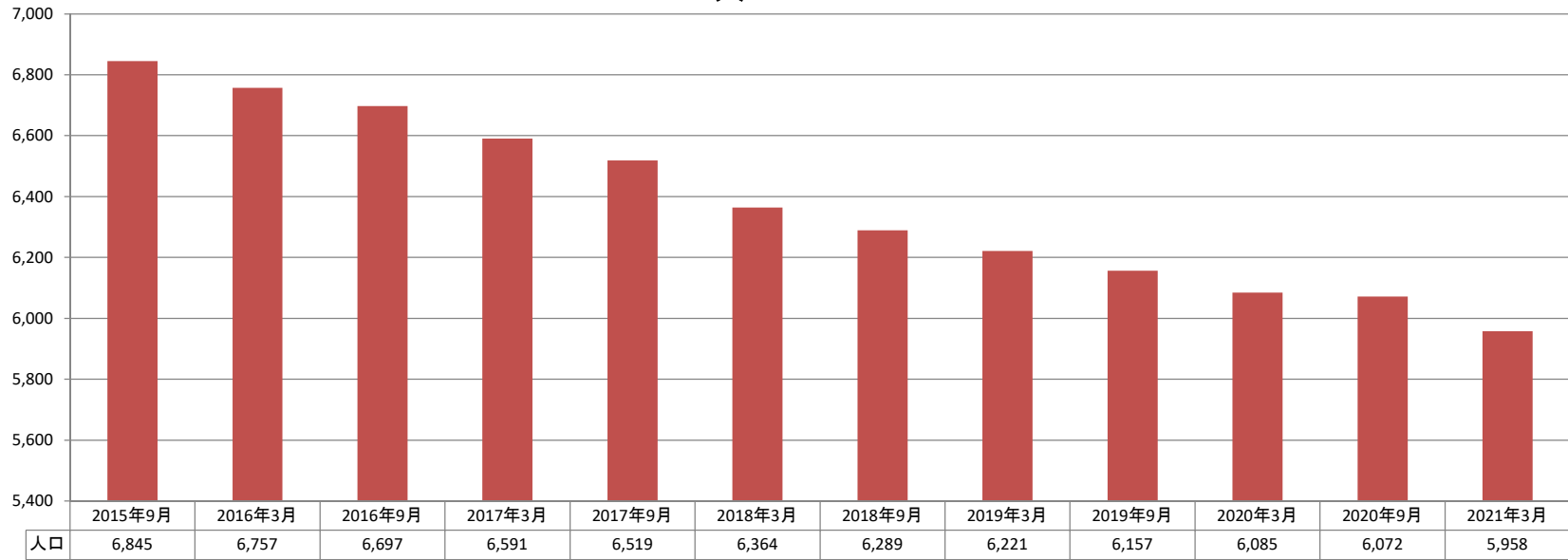
世帯数



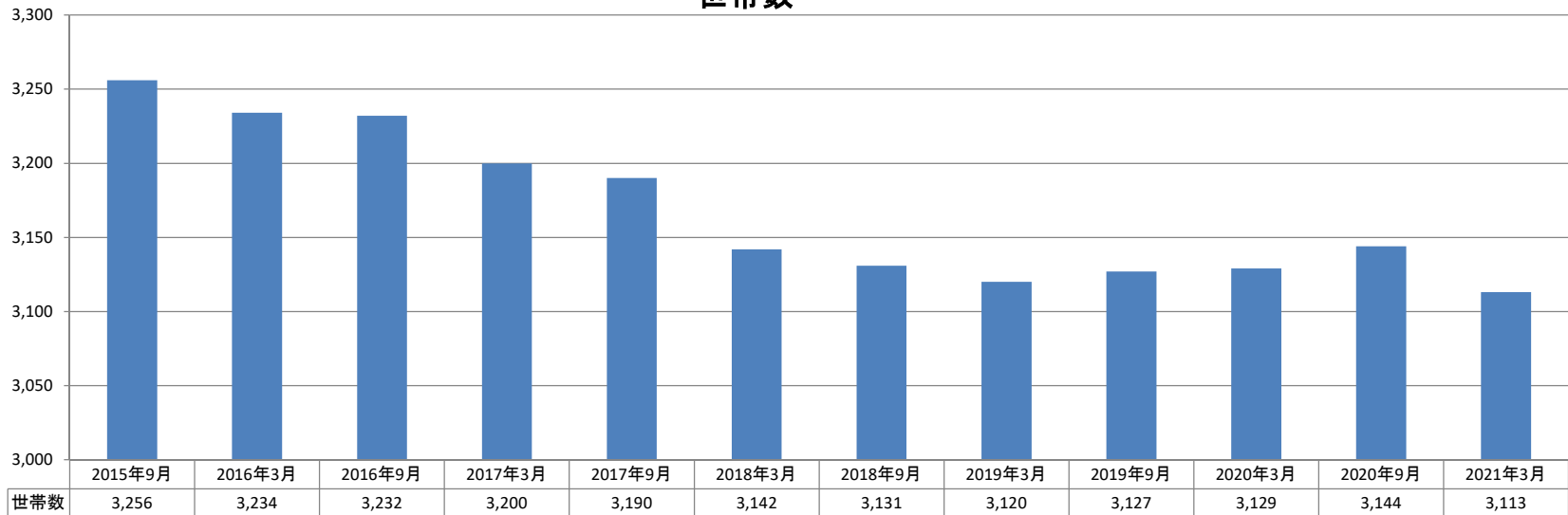
■安芸太田町

| 2016年3月 末から 2017年3月 末まで | | 2017年3月 末から 2018年3月 末まで | | 2018年3月 末から 2019年3月 末まで | | 2019年3月 末から 2020年3月 末まで | | 2020年3月 末から 2021年3月 末まで | | 5年間計 (2016年3月末～2021年3月末) | |
|----------------------------|-------|----------------------------|-------|----------------------------|-------|----------------------------|-------|----------------------------|-------|-----------------------------|--------|
| 12ヶ月間 | | 12ヶ月間 | | 12ヶ月間 | | 12ヶ月間 | | 12ヶ月間 | | | |
| -166 人減 | ▲2.5% | -227 人減 | ▲3.4% | -143 人減 | ▲2.2% | -136 人減 | ▲2.2% | -127 人減 | ▲2.1% | -799 人減 | ▲11.8% |
| -34 世帯減 | ▲1.1% | -58 世帯減 | ▲1.8% | -22 世帯減 | ▲0.7% | 9 世帯増 | +0.3% | -16 世帯減 | ▲0.5% | -121 世帯減 | ▲3.7% |

人口



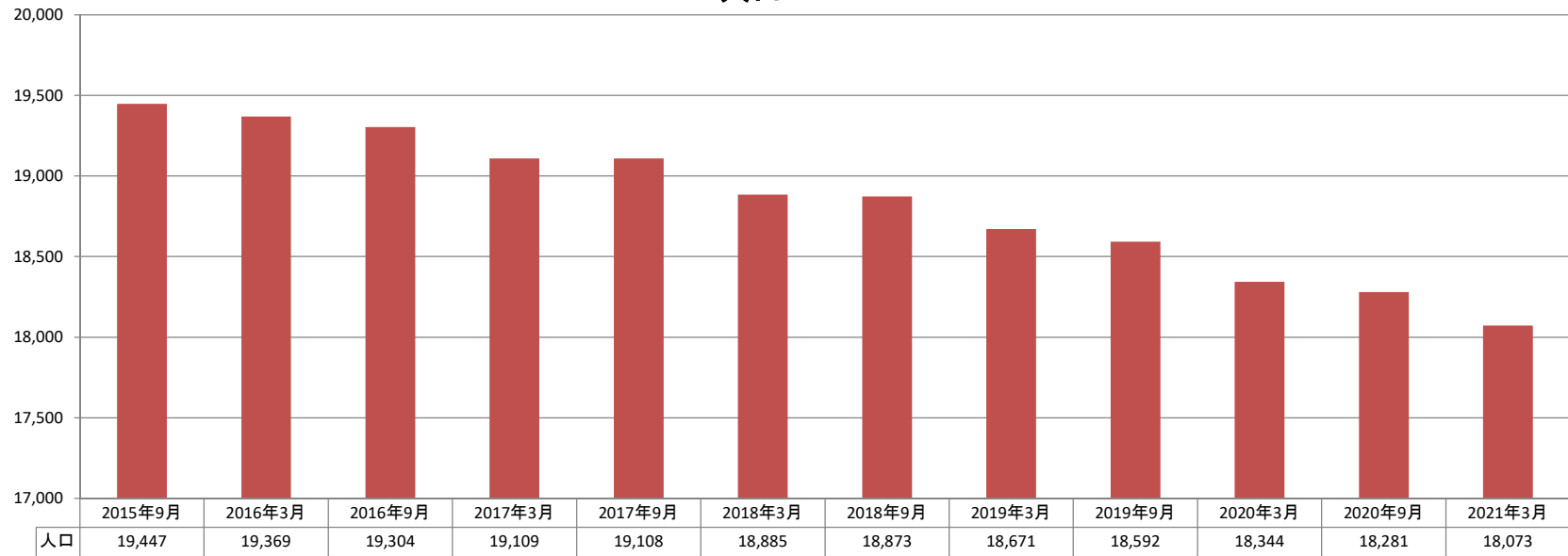
世帯数



■北広島町

| 2016年3月 末から 2017年3月 末まで | 12ヶ月間 | 2017年3月 末から 2018年3月 末まで | 12ヶ月間 | 2018年3月 末から 2019年3月 末まで | 12ヶ月間 | 2019年3月 末から 2020年3月 末まで | 12ヶ月間 | 2020年3月 末から 2021年3月 末まで | 12ヶ月間 | 5年間計 (2016年3月末～2021年3月末) | |
|----------------------------|-------|----------------------------|-------|----------------------------|-------|----------------------------|-------|----------------------------|-------|-----------------------------|-------|
| -260 人減 | ▲1.3% | -224 人減 | ▲1.2% | -214 人減 | ▲1.1% | -327 人減 | ▲1.8% | -271 人減 | ▲1.5% | -1,296 人減 | ▲6.7% |
| 10 世帯増 | +0.1% | 38 世帯増 | +0.4% | 39 世帯増 | +0.5% | -20 世帯減 | ▲0.2% | -35 世帯減 | ▲0.4% | 32 世帯増 | +0.4% |

人口



世帯数

